

SEGUNDO CONVENIO MODIFICATORIO AL CONVENIO ESPECÍFICO EN MATERIA DE TRANSFERENCIA DE INSUMOS Y MINISTRACIÓN DE RECURSOS PRESUPUESTARIOS FEDERALES PARA REALIZAR ACCIONES EN MATERIA DE SALUD PÚBLICA EN LAS ENTIDADES FEDERATIVAS, SUSCRITO EL 02 DE MAYO DE 2024, QUE CELEBRAN, POR UNA PARTE, EL EJECUTIVO FEDERAL, A TRAVÉS DE LA SECRETARÍA DE SALUD, A LA QUE EN ADELANTE SE LE DENOMINARÁ **"LA SECRETARÍA"**, POR CONDUCTO DEL DR. RAMIRO LÓPEZ ELIZALDE, SUBSECRETARIO DE PREVENCIÓN Y PROMOCIÓN DE LA SALUD, ASISTIDO POR EL DR. RUY LÓPEZ RIDAURA, DIRECTOR GENERAL DE PROMOCIÓN DE LA SALUD; EL LIC. RAÚL GÓMEZ TORRES, SECRETARIO TÉCNICO DEL CONSEJO NACIONAL PARA LA PREVENCIÓN DE ACCIDENTES; EL DR. GABRIEL GARCÍA RODRÍGUEZ, DIRECTOR GENERAL DE EPIDEMIOLOGÍA; EL DR. CHRISTIAN ARTURO ZARAGOZA JIMÉNEZ, DIRECTOR GENERAL DE INFORMACIÓN EN SALUD; EL DR. JORGE ENRIQUE TREJO GÓMORA, DIRECTOR GENERAL DEL CENTRO NACIONAL DE LA TRANSFUSIÓN SANGUÍNEA; EL DR. JUAN LUIS MOSQUEDA GÓMEZ, DIRECTOR GENERAL DEL CENTRO NACIONAL PARA LA PREVENCIÓN Y EL CONTROL DEL VIH/SIDA; LA ACT. YOLANDA VARELA CHÁVEZ, DIRECTORA GENERAL DEL CENTRO NACIONAL DE EQUIDAD DE GÉNERO Y SALUD REPRODUCTIVA; EL DR. RAFAEL RICARDO VALDEZ VÁZQUEZ, DIRECTOR GENERAL DEL CENTRO NACIONAL DE PROGRAMAS PREVENTIVOS Y CONTROL DE ENFERMEDADES; EL DR. DANIEL ACEVES VILLAGRÁN, DIRECTOR GENERAL DEL CENTRO NACIONAL PARA LA SALUD DE LA INFANCIA Y LA ADOLESCENCIA; Y POR LA OTRA PARTE, **EL ESTADO LIBRE Y SOBERANO DE TABASCO**, A QUIEN EN LO SUCESIVO SE LE DENOMINARÁ **"EL EJECUTIVO ESTATAL"**, REPRESENTADO POR EL DR. ALEJANDRO ANTONIO CALDERÓN ALIPI, SECRETARIO DE SALUD Y DIRECTOR GENERAL DE LOS SERVICIOS DE SALUD DEL ESTADO DE TABASCO Y EL C. JULIÁN ENRIQUE ROMERO OROPEZA, SECRETARIO DE FINANZAS, A LAS QUE AL ACTUAR DE MANERA CONJUNTA SE LES DENOMINARÁ **"LAS PARTES"**, CONFORME A LOS ANTECEDENTES, DECLARACIONES Y CLÁUSULAS SIGUIENTES:

ANTECEDENTES

I. Con fecha 02 de mayo de 2024, **"LA SECRETARÍA"** y **"EL EJECUTIVO ESTATAL"** celebraron el **CONVENIO ESPECÍFICO EN MATERIA DE TRANSFERENCIA DE INSUMOS Y MINISTRACIÓN DE RECURSOS PRESUPUESTARIOS FEDERALES PARA REALIZAR ACCIONES EN MATERIA DE SALUD PÚBLICA EN LAS ENTIDADES FEDERATIVAS**, con el objeto de ministrar insumos y recursos presupuestarios federales, en carácter de subsidios, a **"EL EJECUTIVO ESTATAL"** que le permitan en términos de los artículos 9 y 13, apartado B de la Ley General de Salud, coordinar su participación con **"LA SECRETARÍA"** para reforzar la realización de acciones en materia de salud pública, consideradas en el **MAS-BIENESTAR**, que, contribuyan al cumplimiento de indicadores, metas para el bienestar y parámetros establecidos en **"LOS PROGRAMAS"**, y a su adecuada instrumentación e implementación como parte del **SNSP**, documento que en adelante se denominará **"CONVENIO PRINCIPAL"**.

II. Con fecha 14 de junio de 2024, **"LA SECRETARÍA"** y **"EL EJECUTIVO ESTATAL"**, celebraron el **CONVENIO MODIFICATORIO AL CONVENIO ESPECÍFICO EN MATERIA DE TRANSFERENCIA DE INSUMOS Y MINISTRACIÓN DE RECURSOS PRESUPUESTARIOS FEDERALES PARA REALIZAR ACCIONES EN MATERIA DE SALUD PÚBLICA EN LAS ENTIDADES FEDERATIVAS**, con el objeto de modificar las cláusulas Primera en lo que respecta a la Tabla de su párrafo tercero; Segunda, párrafos primero, segundo y octavo; los Anexos 2, 3, 4, 5 y 7; así como adicionar una fracción IX a la cláusula Octava recorriendo la numeración de las subsecuentes del **"CONVENIO PRINCIPAL"**.

III. Que, en la Cláusula **DÉCIMA QUINTA**, denominada **MODIFICACIONES AL CONVENIO**, del **"CONVENIO PRINCIPAL"**, las partes acordaron lo que a la letra dice: *"... que el presente **"CONVENIO ESPECÍFICO"** podrá modificarse de común acuerdo y por escrito, sin alterar su estructura y en estricto apego a las disposiciones jurídicas aplicables. Las modificaciones al **"CONVENIO ESPECÍFICO"** obligarán a sus signatarios a partir de la fecha de su firma y deberán publicarse en el Diario Oficial de la Federación y en el órgano de difusión oficial de **"EL EJECUTIVO ESTATAL"**.*

IV. Que **"LAS PARTES"** han determinado, modificar el **"CONVENIO PRINCIPAL"**, con la finalidad de ajustar los montos de los recursos presupuestarios federales y/o insumos federales ministrados a **"EL EJECUTIVO ESTATAL"** en términos de lo estipulado en el presente instrumento.

DECLARACIONES

I. **“LA SECRETARÍA”** declara que:

I.1. Se reproducen y ratifican las declaraciones I.2, I.4, I.5 y I.6 insertas en el **“CONVENIO PRINCIPAL”**.

II. **“EL EJECUTIVO ESTATAL”** declara que:

II.1. Se reproducen y ratifican las declaraciones 3 y 4 insertas en el **“CONVENIO PRINCIPAL”**.

III. **“LAS PARTES”** declaran que:

III.1. Se reconocen mutuamente el carácter y las facultades con las que comparecen a la celebración del presente instrumento.

III.2. Están de acuerdo en celebrar el presente **“CONVENIO MODIFICATORIO”**, de conformidad con los términos y condiciones que se estipulan en el mismo, al tenor de las siguientes:

CLÁUSULAS

PRIMERA. - OBJETO. - El presente instrumento, tiene por objeto **modificar** la declaración I.1 y I.3 del Apartado I **“LA SECRETARÍA”**; las declaraciones 1 y 2 del Apartado II **“EL EJECUTIVO ESTATAL”**; las cláusulas **Primera** en lo que respecta a la Tabla de su párrafo tercero; **Segunda**, párrafos primero, segundo y octavo; los Anexos **1, 2, 4, 5 y 6** del **“CONVENIO PRINCIPAL”**, para quedar como sigue:

I. **“LA SECRETARÍA”** declara que:

I.1. EL Doctor Ramiro López Elizalde, en su carácter de Subsecretario de Prevención y Promoción de la Salud tiene la competencia y legitimidad suficiente y necesaria para suscribir el presente Convenio Específico, según se desprende de lo previsto en los artículos 8, fracción XVI y 10 del Reglamento Interior de la Secretaría de Salud, cargo que se acredita con la copia fotostática del nombramiento, la cual se acompaña como parte del **Anexo 1** de este instrumento.

I.2 ...

I.3 Que de conformidad con lo dispuesto en el Acuerdo por el que se adscriben orgánicamente las Unidades Administrativas y Órganos Administrativos Desconcentrados de la Secretaría de Salud, publicado en el DOF con fecha 31 de octubre de 2024, las Direcciones Generales de Información en Salud, Promoción de la Salud y de Epidemiología, así como el Secretariado Técnico para la Prevención de Accidentes; los centros nacionales de Equidad de Género y Salud Reproductiva; la Transfusión Sanguínea; de Programas Preventivos y Control de Enfermedades; para la Prevención y el Control del VIH/SIDA; y para la Salud de la Infancia y la Adolescencia, son Unidades Administrativas y Órganos Administrativos Desconcentrados que, se encuentran dentro del tramo de control de la Subsecretaría de Prevención y Promoción de la Salud.

I.4 a I.6 ...”

II. **“EL EJECUTIVO ESTATAL”** declara que:

1. Que el Secretario de Finanzas, asiste a la suscripción del presente Convenio, de conformidad con los artículos 51 fracción II de la Constitución Política del Estado Libre y Soberano de Tabasco, Artículos 2, 5, 12 y 32 de la Ley Orgánica del Poder Ejecutivo del Estado de Tabasco, 2 Y 10 del reglamento interior de la Secretaría de Finanzas del Estado de Tabasco, por lo que queda plenamente facultado para suscribir el presente instrumento jurídico, cargo que queda debidamente acreditado con la copia del nombramiento que se adjunta al presente convenio.
2. Que el Secretario de Salud y Director General de los Servicios de Salud del Estado de Tabasco, asiste a la suscripción del presente Convenio, de conformidad con los artículos 51 fracción II, de la Constitución Política del Estado Libre y Soberano de Tabasco, Artículos 3, 5, 9 fracción VIII, fracción X, 25 párrafo primero, y 36 de

la Ley Orgánica del Poder Ejecutivo del Estado de Tabasco, que tiene entre otras atribuciones la del estudio trámite y resolución de los asuntos competencia de la Secretaría, así como el ejercicio que determinen las disposiciones legales aplicable conforme a los artículos 8 y 9 del reglamento interior de la Secretaría de Salud y el artículo 10 de la ley de Salud del Estado de Tabasco. Así como los numerales 1, 2, 9, 10 fracción XII del Decreto de creación 213 de los Servicios de Salud del Estado de Tabasco de fecha 18 de Febrero de 1997 cargo que queda debidamente acreditado con la copia del nombramiento que se adjunta al presente convenio.

3. y 4. ...

“PRIMERA.- OBJETO.- ...

...

...

NO.	UNIDAD RESPONSABLE / PROGRAMA DE ACCIÓN	CLAVE DEL PROGRAMA PRESUPUESTARIO	MONTO MÁXIMO A CARGO DE "LA SECRETARÍA" (Pesos)		
			RECURSOS PRESUPUESTARIOS FEDERALES	INSUMOS FEDERALES	TOTAL
310 DIRECCIÓN GENERAL DE PROMOCIÓN DE LA SALUD					
1	Políticas de Salud Pública y Promoción de la Salud	U008	6,397,901.73	0.00	6,397,901.73
Subtotal			6,397,901.73	0.00	6,397,901.73
315 SECRETARIADO TÉCNICO DEL CONSEJO NACIONAL PARA LA PREVENCIÓN DE ACCIDENTES					
1	Programa de Prevención de Accidentes, Lesiones y Seguridad Vial	P018	1,061,410.50	0.00	1,061,410.50
1	1 Seguridad Vial	P018	471,782.50	0.00	471,782.50
2	2 PA en Grupos Vulnerables	P018	589,628.00	0.00	589,628.00
Subtotal			1,061,410.50	0.00	1,061,410.50
316 DIRECCIÓN GENERAL DE EPIDEMIOLOGÍA					
1	Emergencias en Salud	U009	536,990.48	0.00	536,990.48
1	1 Emergencias	U009	304,836.35	0.00	304,836.35
2	2 Monitoreo	U009	232,154.13	0.00	232,154.13
2	Vigilancia en Salud Pública por Laboratorio	U009, P018	1,866,785.00	9,417.30	1,876,202.30
Subtotal			2,403,775.48	9,417.30	2,413,192.78
K00 CENTRO NACIONAL PARA LA PREVENCIÓN Y EL CONTROL DEL VIH/SIDA					
1	VIH y otras ITS	P016	2,039,768.00	8,837,071.60	10,876,839.60
2	Virus de Hepatitis C	P016	0.00	230,431.68	230,431.68
Subtotal			2,039,768.00	9,067,503.28	11,107,271.28
L00 CENTRO NACIONAL DE EQUIDAD DE GÉNERO Y SALUD REPRODUCTIVA					
1	Salud Sexual y Reproductiva	P020	3,105,349.26	9,439,223.57	12,544,572.83
1	1 SSR para Adolescentes	P020	1,230,216.76	86,120.72	1,316,337.48
2	2 PF y Anticoncepción	P020	1,064,260.50	433,404.84	1,497,665.34
3	3 Salud Materna	P020	51,000.00	8,193,573.12	8,244,573.12
4	4 Salud Perinatal	P020	724,872.00	348,619.90	1,073,491.90
5	5 Aborto Seguro	P020	17,500.00	358,841.92	376,341.92
6	6 Violencia de Género	P020	17,500.00	18,663.07	36,163.07
2	Prevencción y Control del Cáncer	P020	276,020.00	10,887,075.16	11,163,095.16
3	Igualdad de Género	P020	60,000.00	44,474.40	104,474.40
Subtotal			3,441,369.26	20,370,773.13	23,812,142.39
O00 CENTRO NACIONAL DE PROGRAMAS PREVENTIVOS Y CONTROL DE ENFERMEDADES					
1	Prevención y Control de Enfermedades Zoonóticas y Emergentes	U009, P018	82,756.00	214,586.00	297,342.00
2	Control de Enfermedades Transmitidas por Vectores e Intoxicación por Veneno de Artrópodos	U009	1,066,135.00	7,426,390.70	8,492,525.70
1	1 Paludismo	U009	144,823.00	0.00	144,823.00
2	2 Enfermedad de Chagas		0.00	0.00	0.00

3	Leishmaniasis		0.00	0.00	0.00
4	Intoxicación por Artrópodos		0.00	0.00	0.00
5	Dengue	U009	921,312.00	7,426,390.70	8,347,702.70
6	Vigilancia Post Oncocercosis		0.00	0.00	0.00
3	Programa Nacional de Prevención y Control de las micobacteriosis (Tuberculosis y Lepra)	P018	0.00	462,677.09	462,677.09
4	Emergencias en Salud	U009, P018	74,190.50	48,381.67	122,572.17
5	Programa Nacional de Prevención y Control de Infecciones Respiratorias Agudas (Neumonías, Influenza y COVID-19)		0.00	0.00	0.00
6	Programa de Acción Específico para la Prevención y Control de Enfermedades Respiratorias Crónicas	P018	0.00	6,940.80	6,940.80
7	Enfermedades Cardiometabólicas	U008	693,416.00	0.00	693,416.00
8	Programa de Acción Específico en Atención al Envejecimiento	U008	191,816.00	0.00	191,816.00
9	Prevención, Detección y Control de las Enfermedades Bucales	U009, P018	202,184.00	1,357,595.33	1,559,779.33
10	Prevención y Control de Enfermedades Diarréicas Agudas	U009	81,696.00	0.00	81,696.00
Subtotal			2,392,193.50	9,516,571.59	11,908,765.09
R00 CENTRO NACIONAL PARA LA SALUD DE LA INFANCIA Y LA ADOLESCENCIA					
1	Vacunación Universal	E036	0.00	82,612,954.00	82,612,954.00
2	Atención a la Salud de la Adolescencia		0.00	0.00	0.00
3	Atención a la Salud en la Infancia		0.00	0.00	0.00
Subtotal			0.00	82,612,954.00	82,612,954.00
Total de recursos federales a ministrar a "EL EJECUTIVO ESTATAL"			17,736,418.47	121,577,219.29	139,313,637.76

...

...

..."

SEGUNDA. - MINISTRACIÓN. - Para el cumplimiento del objeto del presente instrumento, "LA SECRETARÍA", con cargo a su presupuesto, ministrará a "EL EJECUTIVO ESTATAL", recursos federales con el carácter de subsidios, hasta por la cantidad de **\$139,313,637.76 (CIENTO TREINTA Y NUEVE MILLONES TRESCIENTOS TRECE MIL SEISCIENTOS TREINTA Y SIETE PESOS 76/100 M.N.)**, para reforzar la realización de acciones en materia de salud pública, consideradas en el **MAS-BIENESTAR**, que, contribuyan al cumplimiento de indicadores, metas para el bienestar y parámetros establecidos en "LOS PROGRAMAS", y a su adecuada instrumentación e implementación como parte del **SNSP**.

Los recursos presupuestarios federales por un monto de **\$17,736,418.47 (DIECISIETE MILLONES SETECIENTOS TREINTA Y SEIS MIL CUATROCIENTOS DIECIOCHO PESOS 47/100 M.N.)**, se radicarán a la **Secretaría de Finanzas** de "EL EJECUTIVO ESTATAL", en la cuenta bancaria productiva específica que ésta establezca para tal efecto, en forma previa a la entrega de los recursos, en la institución de crédito bancaria que la misma determine, informando de ello a "LA SECRETARÍA".

...

...

...

...

...

Los insumos federales que suministre “LA SECRETARÍA” a “EL EJECUTIVO ESTATAL”, por un monto total de \$121,577,219.29 (CIENTO VEINTIUN MILLONES QUINIENTOS SETENTA Y SIETE MIL DOSCIENTOS DIECINUEVE PESOS 29/100 M.N.), serán entregados directamente a la Secretaría de Salud y Dirección General de los Servicios de Salud del Estado de Tabasco.

...

...

Continúa en la página siguiente

ANEXO 1

SEGUNDO CONVENIO MODIFICATORIO AL CONVENIO ESPECÍFICO EN MATERIA DE TRANSFERENCIA DE INSUMOS Y MINISTRACIÓN DE RECURSOS PRESUPUESTARIOS FEDERALES PARA REALIZAR ACCIONES EN MATERIA DE SALUD PÚBLICA EN LAS ENTIDADES FEDERATIVAS QUE CELEBRAN, EL EJECUTIVO FEDERAL, POR CONDUCTO DE “LA SECRETARÍA”, Y EL ESTADO LIBRE Y SOBERANO DE TABASCO POR CONDUCTO DE “EL EJECUTIVO ESTATAL”.

Copias fotostáticas simples de los nombramientos de los titulares de “LA SECRETARÍA”

1	Dr. Ramiro López Elizalde	Subsecretario de Prevención y Promoción de la Salud
2	Dr. Ruy López Ridaura	Director General de Promoción de la Salud
3
4
5
6	Dr. Rafael Ricardo Valdez Vázquez	Director General del Centro Nacional de Programas Preventivos y Control de Enfermedades
7	Dr. Juan Luis Mosqueda Gómez	Director General del Centro Nacional para la Prevención y el Control del VIH/SIDA
8	Dr. Daniel Aceves Villagrán	Director General del Centro Nacional para la Salud de la Infancia y la Adolescencia
9
10

Copias fotostáticas simples de los nombramientos de los titulares de “EL EJECUTIVO ESTATAL”.

1	Dr. Alejandro Antonio Calderón Alipi	Secretario de Salud y Director General de los Servicios de Salud del Estado de Tabasco
2	C. Julián Enrique Romero Oropeza	Secretario de Finanzas

u



Ramiro López Elizalde

Presente.

Claudia Sheinbaum Pardo, *Presidenta de los Estados Unidos Mexicanos, con fundamento en lo dispuesto por el artículo 89, fracción II de la Constitución Política de los Estados Unidos Mexicanos, he tenido a bien nombrarlo, como:*

Subsecretario de Prevención y Promoción de la Salud de la Secretaría de Salud.

Con las atribuciones y facultades legales y administrativas inherentes a su cargo, debiendo desempeñar su mandato con responsabilidad, compromiso y amor al pueblo.

Claudia Sheinbaum P.

Ciudad de México, a 1 de octubre de 2024.

P

[Handwritten signature]

[Handwritten signature]

7
f/Ex



Nombramiento No. LD-030/2024
Código 12-310-I-MIC029P-0000055-E-L-C

C. RUY LÓPEZ RIDAURA

Presente.

Con fundamento en lo dispuesto por los artículos 2, fracción XVIII y 91 del Reglamento de la Ley del Servicio Profesional de Carrera en la Administración Pública Federal; 2, apartado B, fracción XII y 7, fracciones XXIV y XXV del Reglamento Interior de la Secretaría de Salud, así como 204, fracción I, inciso b), subinciso II y 214 del Acuerdo por el que se establecen las Disposiciones generales en materia de recursos humanos de la Administración Pública Federal, me permito hacer de su conocimiento que, a partir de esta fecha, he tenido a bien nombrarlo:

DIRECTOR GENERAL DE PROMOCIÓN DE LA SALUD

Dicha designación se formula con el carácter de servidor público de libre designación, rango de Dirección General, adscrito a la Subsecretaría de Prevención y Promoción de la Salud.

Al aceptar la encomienda, usted ha protestado guardar la Constitución Política de los Estados Unidos Mexicanos, en los términos del artículo 128 y las leyes que de ella emanen, asimismo adquiere el compromiso de desempeñarla al límite de su capacidad y esfuerzo, debiendo siempre actuar con eficiencia, lealtad y honradez en el desempeño de la misma.

Ciudad de México, a 01 de octubre de 2024.

EL SECRETARIO DE SALUD

DR. DAVID KERSHENOBICH STALNIKOWITZ



Nombramiento No. LD-033/2024
Codigo 12-O00-1-MIC029P-0000531-E-L-V

C. RAFAEL RICARDO VALDEZ VÁZQUEZ

Presente.

Con fundamento en los artículos 2, fracción XVIII y 91 del Reglamento de la Ley del Servicio Profesional de Carrera en la Administración Pública Federal; 2, apartado C, fracción VII y 7, fracciones XV, XXIV y XXV del Reglamento Interior de la Secretaría de Salud, así como 204, fracción I, inciso b), subinciso ii y 214 del Acuerdo por el que se establecen las Disposiciones en materia de Recursos Humanos de la Administración Pública Federal, me permito hacer de su conocimiento que, a partir de esta fecha, he tenido a bien nombrarlo:

**DIRECTOR GENERAL DEL CENTRO NACIONAL DE PROGRAMAS
PREVENTIVOS Y CONTROL DE ENFERMEDADES**

Dicha designación se formula con el carácter de servidor público de libre designación, rango de Dirección General, adscrito a la Subsecretaría de Prevención y Promoción de la Salud.

Al aceptar la encomienda, usted ha protestado guardar la Constitución Política de los Estados Unidos Mexicanos, en los términos del artículo 128 y las leyes que de ella emanen, asimismo adquiere el compromiso de desempeñarla al límite de su capacidad y esfuerzo, debiendo siempre actuar con eficiencia, lealtad y honradez en el desempeño de la misma.

Ciudad de México, a 01 de octubre de 2024.

EL SECRETARIO DE SALUD

DR. DAVID KERSHENOBICH STALNIKOWITZ



Nombramiento No. LD-034/2024
Codigo 12-K00-1-M1C029P-0000042-E-L-C

C. JUAN LUIS MOSQUEDA GÓMEZ

Presente.

Con fundamento en lo dispuesto por los artículos 2, fracción XVIII y 91 del Reglamento de la Ley del Servicio Profesional de Carrera en la Administración Pública Federal; 2, apartado C, fracción VIII y 7, fracciones XV, XXIV y XXV del Reglamento Interior de la Secretaría de Salud, así como 204, fracción III, inciso a), y 214 del Acuerdo por el que se establecen las Disposiciones generales en materia de recursos humanos de la Administración Pública Federal, me permito hacer de su conocimiento que, a partir de esta fecha, he tenido a bien nombrarlo:

**DIRECTOR GENERAL DEL CENTRO NACIONAL PARA LA
PREVENCIÓN Y EL CONTROL DEL VIH/SIDA**

Dicha designación se formula con el carácter de servidor público de libre designación, rango de Dirección General, adscrito a la Subsecretaría de Prevención y Promoción de la Salud.

Al aceptar la encomienda, usted ha protestado guardar la Constitución Política de los Estados Unidos Mexicanos, en los términos del artículo 128 y las leyes que de ella emanen, asimismo adquiere el compromiso de desempeñarla al límite de su capacidad y esfuerzo, debiendo siempre actuar con eficiencia, lealtad y honradez en el desempeño de la misma.

Ciudad de México, a 16 de octubre de 2024.

EL SECRETARIO DE SALUD

DR. DAVID KERSHENOBICH STALNIKOWITZ

u



Nombramiento No. LD-034/2024
Codigo 12-R00-I-M12028P-2000039-E-L-V

C. DANIEL ACEVES VILLAGRÁN

Presente.

Con fundamento en los artículos 2, fracción XVIII y 91 del Reglamento de la Ley del Servicio Profesional de Carrera en la Administración Pública Federal: 2, apartado C, fracción IX y 7, fracciones XV, XXIV y XXV del Reglamento Interior de la Secretaría de Salud, así como 204, fracción I, inciso b), subinciso II y 214 del Acuerdo por el que se establecen las Disposiciones en materia de Recursos Humanos de la Administración Pública Federal, me permito hacer de su conocimiento que, a partir de esta fecha, he tenido a bien nombrarlo:

DIRECTOR GENERAL DEL CENTRO NACIONAL PARA LA SALUD DE LA INFANCIA Y LA ADOLESCENCIA

Dicha designación se formula con el carácter de servidor público de libre designación, rango de Dirección General, adscrito a la Subsecretaría de Prevención y Promoción de la Salud.


Al aceptar la encomienda, usted ha protestado guardar la Constitución Política de los Estados Unidos Mexicanos, en los términos del artículo 128 y las leyes que de ella emanan, asimismo adquiere el compromiso de desempeñarla al límite de su capacidad y esfuerzo, debiendo siempre actuar con eficiencia, lealtad y honradez en el desempeño de la misma.

Ciudad de México, a 01 de octubre de 2024.

EL SECRETARIO DE SALUD

DR. DAVID KERSHENOBICH STALNIKOWITZ

11




Villahermosa, Tabasco
1 de octubre de 2024

ALEJANDRO ANTONIO CALDERÓN ALIPI

Con fundamento en el artículo 51 fracción II de la Constitución Política del Estado Libre y Soberano de Tabasco, y en ejercicio de la facultad que me confiere el artículo 5º de la Ley Orgánica del Poder Ejecutivo del Estado de Tabasco, he tenido a bien nombrarle:

SECRETARIO DE SALUD

Por ello, le conmino a guardar y hacer guardar la Constitución Política de los Estados Unidos Mexicanos, la particular del Estado y las Leyes que de ellas emanen. Así como desempeñar leal y patrióticamente el cargo conferido, comprometiéndose plenamente a trabajar con un sentido humanista, por el bien y la prosperidad de la Unión y de Tabasco.


JAVIER MAY RODRÍGUEZ
GOBERNADOR CONSTITUCIONAL DEL
ESTADO LIBRE Y SOBERANO DE TABASCO





Villahermosa, Tabasco
1 de octubre de 2024

JULIÁN ENRIQUE ROMERO OROPEZA

Con fundamento en el artículo 51 fracción II de la Constitución Política del Estado Libre y Soberano de Tabasco, y en ejercicio de la facultad que me confiere el artículo 5º de la Ley Orgánica del Poder Ejecutivo del Estado de Tabasco, he tenido a bien nombrarle:

SECRETARIO DE FINANZAS

Por ello, le conmino a guardar y hacer guardar la Constitución Política de los Estados Unidos Mexicanos, la particular del Estado y las Leyes que de ellas emanen, así como desempeñar leal y patrióticamente el cargo conferido, comprometiéndose plenamente a trabajar con sentido humanista y por el bienestar del pueblo de Tabasco.

JAVIER MAY RODRÍGUEZ
GOBERNADOR CONSTITUCIONAL DEL
ESTADO LIBRE Y SOBERANO DE TABASCO

ANEXO 2

SEGUNDO CONVENIO MODIFICATORIO AL CONVENIO ESPECÍFICO EN MATERIA DE TRANSFERENCIA DE INSUMOS Y MINISTRACIÓN DE RECURSOS PRESUPUESTARIOS FEDERALES PARA REALIZAR ACCIONES EN MATERIA DE SALUD PÚBLICA EN LAS ENTIDADES FEDERATIVAS QUE CELEBRAN, EL EJECUTIVO FEDERAL, POR CONDUCTO DE “LA SECRETARÍA”, Y EL ESTADO LIBRE Y SOBERANO DE TABASCO POR CONDUCTO DE “EL EJECUTIVO ESTATAL”.

Detalle de recursos presupuestarios e identificación de fuentes de financiamiento de “**LOS PROGRAMAS**” en materia de Salud Pública.

310 DIRECCIÓN GENERAL DE PROMOCIÓN DE LA SALUD

NO.	PROGRAMA DE ACCIÓN ESPECÍFICO	ÍNDICE	CLAVE PP – CLAVE PI	PARTIDA	DESCRIPCIÓN DEL BIEN / SERVICIO	PRECIO UNITARIO / MONTO MENSUAL	CANTIDAD / NÚMERO DE MESES	TOTAL (PESOS)	
								SPPS/ INTERVENCIÓNES/RAMO 12	
								CASSCO	CAUSES
1	Políticas de Salud Pública y Promoción de la Salud	3.1.1	U008 / OB010	12101	Soporte Administrativo C (6 meses 01 de julio a 31 de diciembre 2024)	29,331.0000	6.00	175,986.00	0.00
1	Políticas de Salud Pública y Promoción de la Salud	2.1.1	U008 / OB010	26102	Viaticos media pernocta para dos personas para visitar dos veces al año un municipios para el seguimiento de la implementación de un programa de trabajo con acciones intersectoriales y de salud pública (PTMSP)	9,700.0000	1.00	9,700.00	0.00
1	Políticas de Salud Pública y Promoción de la Salud	3.1.1	U008 / OB010	26102	Realizar la visita a las jurisdicciones o distritos de salud por parte de personal de nivel estatal para supervisar las actividades durante las diferentes etapas del proceso de certificación de comunidades y municipios. Viaje de ida y vuelta cubriendo las visitas que permitan acompañar y verificar las actividades del proceso de certificación.	149,940.0000	1.00	149,940.00	0.00
1	Políticas de Salud Pública y Promoción de la Salud	3.1.1	U008 / OB010	26102	Realizar visita a la comunidad por parte del personal operativo de nivel estatal o Jurisdiccional para participar en la certificación de comunidades. Hospedaje, alimentación y gastos de camino por día para personal operativo (todos aquellos puestos diferentes al de mandos medios con los que cuente cada entidad federativa) en caso de que por la ubicación geográfica de la comunidad se requieran	9,800.0000	1.00	9,800.00	0.00
1	Políticas de Salud Pública y Promoción de la Salud	3.1.1	U008 / OB010	26102	Realizar visita a la comunidad por parte del personal de Nivel Estatal para participar en la certificación de comunidades. Hospedaje, alimentación y gastos de camino por día para mandos medios (Dirección de Área, Subdirección de Área, Jefatura de Departamento) en caso de que por la ubicación geográfica de la comunidad se requieran,	3,400.0000	1.00	3,400.00	0.00
1	Políticas de Salud Pública y Promoción de la Salud	3.1.1	U008 / OB010	12101	Promotor en salud (6 meses 01 de julio a 31 de diciembre 2024)	20,689.0000	6.00	124,134.00	0.00
1	Políticas de Salud Pública y Promoción de la Salud	3.1.1	U008 / OB010	12101	Promotor en salud (6 meses 01 de julio a 31 de diciembre 2024)	20,689.0000	6.00	124,134.00	0.00
1	Políticas de Salud Pública y Promoción de la Salud	3.1.1	U008 / OB010	12101	Promotor en salud (6 meses 01 de julio a 31 de diciembre 2024)	20,689.0000	6.00	124,134.00	0.00
1	Políticas de Salud Pública y Promoción de la Salud	3.1.1	U008 / OB010	12101	Promotor en salud (6 meses 01 de julio a 31 de diciembre 2024)	20,689.0000	6.00	124,134.00	0.00
1	Políticas de Salud Pública y Promoción de la Salud	3.1.1	U008 / OB010	12101	Soporte Administrativo C (6 meses 01 de julio a 31 de diciembre 2024)	29,331.0000	6.00	175,986.00	0.00
1	Políticas de Salud Pública y Promoción de la Salud	11.1.1	U008 / OB010	33903	Realizar Jornada Nacional de Salud Pública con la participación de los programas de Salud Pública en todas las Jurisdicciones Sanitarias	1,700,000.0000	1.00	1,700,000.00	0.00
1	Políticas de Salud Pública y Promoción de la Salud	7.1.1	U008 / OB010	12101	Soporte Administrativo C (6 meses 01 de julio a 31 de diciembre 2024)	29,331.0000	6.00	175,986.00	0.00

1	Políticas de Salud Pública y Promoción de la Salud	7.2.1	U008 / OB010	12101	Soporte Administrativo C (6 meses 01 de julio a 31 de diciembre 2024)	29,331.0000	6.00	175,986.00	0.00
1	Políticas de Salud Pública y Promoción de la Salud	7.2.1	U008 / OB010	12101	Promotor en salud (4 meses 16 de julio a 16 de noviembre 2024)	20,689.0000	4.00	82,756.00	0.00
1	Políticas de Salud Pública y Promoción de la Salud	7.2.1	U008 / OB010	12101	Promotor en salud (4 meses 16 de julio a 16 de noviembre 2024)	20,689.0000	4.00	82,756.00	0.00
1	Políticas de Salud Pública y Promoción de la Salud	9.2.1	U008 / OB010	12101	Promotor en salud (5 meses del 01 de agosto al 31 de diciembre 2024)	20,689.0000	6.00	0.00	124,134.00
1	Políticas de Salud Pública y Promoción de la Salud	9.1.1	U008 / OB010	37501	Viaticos Nacionales para labores en campo y supervisión / SNSP	70,594.8800	1.00	0.00	70,594.88
1	Políticas de Salud Pública y Promoción de la Salud	9.2.1	U008 / OB010	12101	Promotor en salud (5 meses del 01 de agosto al 31 de diciembre 2024)	20,689.0000	6.00	0.00	124,134.00
1	Políticas de Salud Pública y Promoción de la Salud	9.2.1	U008 / OB010	12101	Promotor en salud (5 meses del 01 de agosto al 31 de diciembre 2024)	20,689.0000	6.00	0.00	124,134.00
1	Políticas de Salud Pública y Promoción de la Salud	9.2.1	U008 / OB010	12101	Promotor en salud (3 meses 01 de octubre a 31 de diciembre 2024)	20,689.0000	3.00	0.00	62,067.00
1	Políticas de Salud Pública y Promoción de la Salud	9.2.1	U008 / OB010	12101	Promotor en salud (3 meses 01 de octubre a 31 de diciembre 2024)	20,689.0000	3.00	0.00	62,067.00
1	Políticas de Salud Pública y Promoción de la Salud	9.2.1	U008 / OB010	12101	Promotor en salud (3 meses 01 de octubre a 31 de diciembre 2024)	20,689.0000	3.00	0.00	62,067.00
1	Políticas de Salud Pública y Promoción de la Salud	9.1.1	U008 / OB010	26102	Gasolina para el traslado del personal a las 17 Jurisdicciones	54,400.0000	1.00	0.00	54,400.00
1	Políticas de Salud Pública y Promoción de la Salud	9.1.1	U008 / OB010	26102	Gasolina para el traslado del personal a las 17 Jurisdicciones	31,360.0000	1.00	0.00	31,360.00
1	Políticas de Salud Pública y Promoción de la Salud	20.1.1	U008 / OB010	12101	Promotor en salud (5 meses del 01 de agosto al 31 de diciembre 2024)	20,689.0000	6.00	0.00	124,134.00
1	Políticas de Salud Pública y Promoción de la Salud	20.1.1	U008 / OB010	12101	Promotor en salud (5 meses del 01 de agosto al 31 de diciembre 2024)	20,689.0000	6.00	0.00	124,134.00
1	Políticas de Salud Pública y Promoción de la Salud	11.1.1	U008 / OB010	21101	Insumos papelería / SNSP	45,744.1300	1.00	0.00	45,744.13
1	Políticas de Salud Pública y Promoción de la Salud	11.1.1	U008 / OB010	21401	USBs y CDs / SNSP	9,419.2500	1.00	0.00	9,419.25
1	Políticas de Salud Pública y Promoción de la Salud	9.1.1	U008 / OB010	26102	Combustible / SNSP	290,201.5300	1.00	0.00	290,201.53
1	Políticas de Salud Pública y Promoción de la Salud	9.1.1	U008 / OB010	27201	Prendas de protección / SNSP	22,547.6000	1.00	0.00	22,547.60
1	Políticas de Salud Pública y Promoción de la Salud	11.1.1	U008 / OB010	32301	Arrendamiento de equipo y bienes informáticos / SNSP	18,354.6700	1.00	0.00	18,354.67
1	Políticas de Salud Pública y Promoción de la Salud	9.1.1	U008 / OB010	32503	Arrendamiento de vehiculos terrestres para servicios administrativos / SNSP	12,283.5100	1.00	0.00	12,283.51
1	Políticas de Salud Pública y Promoción de la Salud	9.1.1	U008 / OB010	37504	Viaticos Nacionales para servidores públicos / SNSP	37,650.6000	1.00	0.00	37,650.60
1	Políticas de Salud Pública y Promoción de la Salud	11.1.1	U008 / OB010	59101	Software / SNSP	23,531.6300	1.00	0.00	23,531.63
1	Políticas de Salud Pública y Promoción de la Salud	20.1.1	U008 / OB010	12101	Promotor en salud (5 meses del 01 de agosto al 31 de diciembre 2024)	20,689.0000	3.00	0.00	62,067.00
1	Políticas de Salud Pública y Promoción de la Salud	11.1.1	U008 / OB010	35301	Mantenimiento de bienes informaticos / SNSP	23,531.6300	1.00	0.00	23,531.63
1	Políticas de Salud Pública y Promoción de la Salud	20.1.1	U008 / OB010	12101	Promotor en salud (5 meses del 01 de agosto al 31 de diciembre 2024)	20,689.0000	3.00	0.00	62,067.00
1	Políticas de Salud Pública y Promoción de la Salud	20.1.1	U008 / OB010	12101	Promotor en salud (5 meses del 01 de agosto al 31 de diciembre 2024)	20,689.0000	3.00	0.00	62,067.00
1	Políticas de Salud Pública y Promoción de la Salud	9.1.1	U008 / OB010	35501	Mantenimiento vehicular / SNSP	70,594.8800	1.00	0.00	70,594.88
1	Políticas de Salud Pública y Promoción de la Salud	11.1.1	U008 / OB010	36101	Difusión de mensajes gubernamentales / SNSP	1,307,534.1700	1.00	0.00	1,307,534.17
1	Políticas de Salud Pública y Promoción de la Salud	9.1.1	U008 / OB010	37101	Pasajes aéreos nacionales para labores en campo y supervisión / SNSP	70,594.8800	1.00	0.00	70,594.88

1	Políticas de Salud Pública y Promoción de la Salud	9.1.1	U008 / OB010	37104	Pasajes aereos nacionales / SNSP	37,650.6000	1.00	0.00	37,650.60
1	Políticas de Salud Pública y Promoción de la Salud	9.1.1	U008 / OB010	37201	Pasajes terrestres nacionales para labores en campo y de supervisión / SNSP	23,531.6300	1.00	0.00	23,531.63
1	Políticas de Salud Pública y Promoción de la Salud	9.1.1	U008 / OB010	37204	Pasajes terrestres nacionales para servidores públicos de mando / SNSP	16,472.1400	1.00	0.00	16,472.14
TOTALES								3,238,832.00	3,159,069.73

315 SECRETARIADO TÉCNICO DEL CONSEJO NACIONAL PARA LA PREVENCIÓN DE ACCIDENTES

NO.	PROGRAMA DE ACCIÓN ESPECÍFICO	ÍNDICE	CLAVE PP – CLAVE PI	PARTIDA	DESCRIPCIÓN DEL BIEN / SERVICIO	PRECIO UNITARIO / MONTO MENSUAL	CANTIDAD / NÚMERO DE MESES	TOTAL (PESOS)	
								INTERVENCIONES/RAMO 12	
								CASSCO	CAUSES
1	Programa de Prevención de Accidentes, Lesiones y Seguridad Vial								
1	Seguridad Vial	2.2.1	P018 / AC020	25501	Caja de 100 boquillas	1,100.0000	15.00	16,500.00	0.00
1	Seguridad Vial	2.2.1	P018 / AC020	53101	Calibrador	55,000.0000	1.00	55,000.00	0.00
1	Seguridad Vial	2.2.1	P018 / AC020	25901	Solución certificada para calibrador	500.0000	1.00	500.00	0.00
1	Seguridad Vial	2.2.1	P018 / AC020	21201	Papel térmico	500.0000	1.00	500.00	0.00
1	Seguridad Vial	1.1.1	P018 / AC020	33901	Mediciones de factores de riesgo	70,000.0000	1.00	70,000.00	0.00
1	Seguridad Vial	2.1.1	P018 / AC020	56501	Radar de velocidad	11,282.5000	1.00	11,282.50	0.00
1	Seguridad Vial	2.2.1	P018 / AC020	53101	Alcoholímetro evidencial con impresora	60,000.0000	2.00	120,000.00	0.00
1	Seguridad Vial	4.3.2	P018 / AC020	36101	Campañas de comunicación	170,000.0000	1.00	170,000.00	0.00
1	Seguridad Vial	2.2.1	P018 / AC020	53101	Alcoholímetros referenciales	14,000.0000	2.00	28,000.00	0.00
2	PA en Grupos Vulnerables	3.3.1	P018 / AC040	33903	Capacitación	44,628.0000	1.00	44,628.00	0.00
2	PA en Grupos Vulnerables	4.3.1	P018 / AC040	36101	Campañas de comunicación	100,000.0000	1.00	100,000.00	0.00
2	PA en Grupos Vulnerables	1.1.1	P018 / AC040	33901	Mediciones de factores de riesgo	100,000.0000	2.00	200,000.00	0.00
2	PA en Grupos Vulnerables	3.2.1	P018 / AC040	33903	Capacitación	80,000.0000	1.00	80,000.00	0.00
2	PA en Grupos Vulnerables	4.1.1	P018 / AC040	33903	Sensibilización	55,000.0000	3.00	165,000.00	0.00
TOTALES								1,061,410.50	0.00

316 DIRECCIÓN GENERAL DE EPIDEMIOLOGÍA

NO.	PROGRAMA DE ACCIÓN ESPECÍFICO	ÍNDICE	CLAVE PP – CLAVE PI	PARTIDA	DESCRIPCIÓN DEL BIEN / SERVICIO	PRECIO UNITARIO / MONTO MENSUAL	CANTIDAD / NÚMERO DE MESES	TOTAL (PESOS)	
								INTERVENCIONES/RAMO 12	
								CASSCO	CAUSES
1	Emergencias en Salud								
1	Emergencias	1.1.1	U009 / EE030	59101	Adquisición de Software para actualización de equipos	2,116.9200	36.00	76,209.12	0.00
1	Emergencias	1.1.1	U009 / EE030	31701	Pago de Servicios de Internet a Nivel estatal para uso exclusivo del programa de Emergencias en Salud y plataformas del SINAVE. (Solo se autoriza internet fijo o servicio BAM o similar, No incluye costo de equipos).	12,701.5100	6.00	76,209.06	0.00
1	Emergencias	2.1.1	U009 / EE030	26102	Combustible destinado de manera exclusiva para las Actividades del Programa de Emergencias en Salud, especificadas en el presente indicador	100.0100	762.00	76,207.62	0.00

1	Emergencias	3.1.3	U009 / EE030	37501	Viáticos Nacionales destinado de manera exclusiva para las Actividades del Programa de Emergencias en Salud, especificadas en el presente indicador.	76,210.5500	1.00	76,210.55	0.00
2	Monitoreo	1.1.1	U009 / EE030	31701	Pago de Servicios de Internet a Nivel estatal para uso exclusivo del programa de Emergencias en Salud y plataformas del SINAVE. (Solo se autoriza internet fijo o servicio BAM o similar, No incluye costo de equipos).	14,509.6300	4.00	58,038.52	0.00
2	Monitoreo	1.1.2	U009 / EE030	26102	Combustible destinado de manera exclusiva para las Actividades del Programa de Emergencias en Salud, especificadas en el presente indicador	100.0600	580.00	58,034.80	0.00
2	Monitoreo	1.1.3	U009 / EE030	59101	Adquisición de Software para actualización de equipo y análisis estadístico	2,072.8000	28.00	58,038.40	0.00
2	Monitoreo	1.1.3	U009 / EE030	37501	Viáticos Nacionales destinado de manera exclusiva para las Actividades del Programa de Emergencias en Salud, especificadas en el presente indicador.	58,042.4100	1.00	58,042.41	0.00
SUBTOTAL PROGRAMA								536,990.48	0.00
2	Vigilancia en Salud Pública por Laboratorio	1.1.2	U009 / EE040	35401	Servicios de mantenimiento preventivo, correctivo, calificación y/o calibración (complemento)	179,385.0000	1.00	179,385.00	0.00
2	Vigilancia en Salud Pública por Laboratorio	1.1.2	U009 / EE040	35401	Mantenimiento preventivo y correctivo de microscopio binocular	3,000.0000	32.00	96,000.00	0.00
2	Vigilancia en Salud Pública por Laboratorio	1.1.2	U009 / EE040	35401	Mantenimiento preventivo y correctivo de microscopio doble cabezal	3,000.0000	1.00	3,000.00	0.00
2	Vigilancia en Salud Pública por Laboratorio	1.1.2	U009 / EE040	35401	Servicio de calibración de micropipetas automáticas	7,500.0000	82.00	615,000.00	0.00
2	Vigilancia en Salud Pública por Laboratorio	1.1.2	U009 / EE040	35401	Mantenimiento preventivo y correctivo de estufa incubadora	15,000.0000	8.00	120,000.00	0.00
2	Vigilancia en Salud Pública por Laboratorio	1.1.2	U009 / EE040	35401	Mantenimiento preventivo y correctivo de lavador de placas	20,000.0000	2.00	40,000.00	0.00
2	Vigilancia en Salud Pública por Laboratorio	1.1.2	U009 / EE040	35401	Mantenimiento preventivo y correctivo de lector de placas	35,000.0000	3.00	105,000.00	0.00
2	Vigilancia en Salud Pública por Laboratorio	1.1.2	U009 / EE040	35401	Mantenimiento preventivo y correctivo de gabinete de bioseguridad tipo II, clase A	45,000.0000	9.00	405,000.00	0.00
2	Vigilancia en Salud Pública por Laboratorio	1.1.2	U009 / EE040	35401	Mantenimiento preventivo y correctivo de campana de extracción de gases	45,000.0000	2.00	90,000.00	0.00
2	Vigilancia en Salud Pública por Laboratorio	1.1.2	U009 / EE040	35401	Mantenimiento preventivo de genexpert	60,000.0000	1.00	60,000.00	0.00
2	Vigilancia en Salud Pública por Laboratorio	1.1.2	U009 / EE040	35401	Mantenimiento preventivo y correctivo de microscopio con inmunofluorescencia	13,700.0000	1.00	13,700.00	0.00
2	Vigilancia en Salud Pública por Laboratorio	1.1.2	U009 / EE040	35401	Mantenimiento preventivo y correctivo de estereomicroscopio	3,000.0000	2.00	6,000.00	0.00
2	Vigilancia en Salud Pública por Laboratorio	1.1.2	U009 / EE040	35401	Mantenimiento correctivo de centrifuga refrigerada 40 tubos	10,500.0000	1.00	10,500.00	0.00
2	Vigilancia en Salud Pública por Laboratorio	1.1.2	U009 / EE040	35401	Mantenimiento preventivo y correctivo de rotor de placas	7,000.0000	1.00	7,000.00	0.00
2	Vigilancia en Salud Pública por Laboratorio	1.1.2	U009 / EE040	35401	Mantenimiento preventivo y correctivo de baño maría	14,500.0000	1.00	14,500.00	0.00
2	Vigilancia en Salud Pública por Laboratorio	1.1.2	U009 / EE040	35401	Mantenimiento preventivo y correctivo de microcentrifuga	13,500.0000	3.00	40,500.00	0.00
2	Vigilancia en Salud Pública por Laboratorio	1.1.2	U009 / EE040	35401	Mantenimiento preventivo y correctivo de centrifuga de placas	48,500.0000	1.00	48,500.00	0.00
2	Vigilancia en Salud Pública por Laboratorio	1.1.2	U009 / EE040	35401	Servicio de calibración de termohigrómetro	6,350.0000	2.00	12,700.00	0.00
SUBTOTAL PROGRAMA								1,866,785.00	0.00
TOTALES								2,403,775.48	0.00

K00 CENTRO NACIONAL PARA LA PREVENCIÓN Y EL CONTROL DEL VIH/SIDA

NO.	PROGRAMA DE ACCIÓN ESPECÍFICO	ÍNDICE	CLAVE PP - CLAVE PI	PARTIDA	DESCRIPCIÓN DEL BIEN / SERVICIO	PRECIO UNITARIO / MONTO MENSUAL	CANTIDAD / NÚMERO DE MESES	TOTAL (PESOS)
								INTERVENCIÓNES/RAMO 12

								CASSCO	CAUSES
1	VIH y otras ITS	1.8.1	P016 / VH030	12101	Psicólogo Clínico	33,868.0000	3.50	118,538.00	0.00
1	VIH y otras ITS	1.8.1	P016 / VH030	12101	Apoyo Administrativo en Salud-A7 (PROMOTOR)	17,424.0000	3.50	60,984.00	0.00
1	VIH y otras ITS	1.8.1	P016 / VH030	12101	Apoyo Administrativo en Salud-A7 (PROMOTOR)	17,424.0000	3.50	60,984.00	0.00
1	VIH y otras ITS	1.8.1	P016 / VH030	12101	Psicólogo Clínico	33,868.0000	6.50	220,142.00	0.00
1	VIH y otras ITS	1.8.1	P016 / VH030	12101	Enfermera General Titulada A	27,232.0000	6.50	177,008.00	0.00
1	VIH y otras ITS	1.8.1	P016 / VH030	12101	Enfermera General Titulada A	27,232.0000	6.50	177,008.00	0.00
1	VIH y otras ITS	1.8.1	P016 / VH030	12101	Apoyo Administrativo en Salud-A7 (GESTOR DE CADENA DE SUMINISTRO)	17,424.0000	6.50	113,256.00	0.00
1	VIH y otras ITS	1.8.1	P016 / VH030	12101	Técnico en Trabajo Social en Área Médica A	6,478.5000	1.00	6,478.50	0.00
1	VIH y otras ITS	1.8.1	P016 / VH030	12101	Médico General A	43,008.0000	6.50	279,552.00	0.00
1	VIH y otras ITS	1.8.1	P016 / VH030	12101	Médico General A	43,008.0000	6.50	279,552.00	0.00
1	VIH y otras ITS	1.8.1	P016 / VH030	12101	Soporte Administrativo C	29,331.0000	6.50	190,651.50	0.00
1	VIH y otras ITS	1.8.1	P016 / VH030	12101	Psicólogo Clínico	33,868.0000	6.50	220,142.00	0.00
1	VIH y otras ITS	1.8.1	P016 / VH030	12101	Psicólogo Clínico	33,868.0000	4.00	135,472.00	0.00
TOTALES								2,039,768.00	0.00

L00 CENTRO NACIONAL DE EQUIDAD DE GÉNERO Y SALUD REPRODUCTIVA

NO.	PROGRAMA DE ACCIÓN ESPECÍFICO	ÍNDICE	CLAVE PP - CLAVE PI	PARTIDA	DESCRIPCIÓN DEL BIEN / SERVICIO	PRECIO UNITARIO / MONTO MENSUAL	CANTIDAD / NÚMERO DE MESES	TOTAL (PESOS)	
								SPPS/ INTERVENCIÓNES/RAMO 12	CAUSES
1	Salud Sexual y Reproductiva								
1	SSR para Adolescentes	2.4.1	P020 / SR040	35501	Para uso exclusivo del componente de Salud sexual y Reproductiva para Adolescentes, aplicado a la unidad móvil EDUSEX	120,000.0000	1.00	120,000.00	0.00
1	SSR para Adolescentes	2.4.1	P020 / SR040	26102	Para uso exclusivo de la unidad móvil EDUSEX, del Componente de Salud Sexual y Reproductiva para Adolescentes	181,935.5200	1.00	181,935.52	0.00
1	SSR para Adolescentes	2.4.1	P020 / SR040	37501	Viaticos y gastos de camino para labores en campo para uso exclusivo del componente de Salud Sexual y Reproductiva para Adolescentes en las actividades de la Unidad Móvil EDUSEX	55,945.2400	1.00	55,945.24	0.00
1	SSR para Adolescentes	2.1.4	P020 / SR040	37501	Viaticos y gastos de camino para labores en campo y de supervisión para uso exclusivo del personal de Salud Sexual y Reproductiva para adolescentes en supervisiones programadas	62,760.0000	1.00	62,760.00	0.00
1	SSR para Adolescentes	2.3.1	P020 / SR040	36101	Campaña: Promoción y difusión de los servicios de salud sexual y reproductiva para adolescentes	300,000.0000	1.00	300,000.00	0.00
1	SSR para Adolescentes	2.4.1	P020 / SR040	12101	Médico General "A"	43,008.0000	8.00	344,064.00	0.00
1	SSR para Adolescentes	2.4.1	P020 / SR040	12101	Promotor en Salud	20,689.0000	8.00	165,512.00	0.00
2	PF y Anticoncepción	2.1.1	P020 / SR030	36101	Campaña para la difusión de los servicios de planificación familiar y anticoncepción con énfasis en la gratuidad de los servicios	300,000.0000	1.00	300,000.00	0.00
2	PF y Anticoncepción	2.7.1	P020 / SR030	36101	Campaña para la difusión de los servicios de Vasectomía sin Bisturí	300,000.0000	1.00	300,000.00	0.00
2	PF y Anticoncepción	2.7.1	P020 / SR030	53101	Lámpara Quirúrgica Doble de Led. Lámpara quirúrgica para la iluminación del sitio quirúrgico. Lámpara de techo con dos cúpulas. Dos brazos articulados para el soporte de la lámpara con giro de 360 grados en cada eje vertical. Brazo resorte para ajuste de altura en un rango de 45° a -50° o mayor. Horquilla que permite giro de la cúpula en 360°. Luz de LED Blancos. Vida útil del LED de 60,000 horas o superior. Ensamblado de la cúpula de Policarbonato resistente al alto impacto. Temperatura de color de 4300 K o superior. Índice de rendimiento Cromático (CRI) de 95. Diámetro del campo iluminado ajustable entre 20-25 cm. Profundidad del volumen de luz de 105 cm o mayor. Irradiancia < 500 W/m2.	980.0000	9.00	0.00	8,820.00

						Iluminación de 130,000 lx y máximo de 160,000 lx. Iluminación ambiental de color verde igual o menor a 500 lx. Empuñadura • Empuñadura Esterilizable. • Desmontable. • Empuñadura está hecha de plástico resistente al alto impacto. • Ensamble rápido. Teclado de control en la cúpula para ajuste de parámetros • Encendido, apagado de la cúpula. • Aumento y disminución de intensidad luminosa en rango de 10 al 100%. • Ajuste del diámetro del campo iluminado. • Zoom de la cámara en caso de contar con alguna. Un diseño de superficies lisas para una higiene perfecta compatible con flujo laminar generando una turbulencia menor al 20% conforme a normativa DIN 1946-4. Con sistema electrónico inteligente para aumentar la corriente y mantener iluminación constante durante todo el procedimiento. Con sistema que permite conectar rápida y fácilmente cámaras HD inalámbricas entre cabezales y quirófanos, sin necesidad de herramientas.				
2	PF y Anticoncepción	2.3.1	P020 / SR030	37501	Para realizar 1 visita de supervisión por jurisdicción sanitaria y 1 visita a los dos hospitales estatales con mayor número de eventos obstetricos	57,940.5000	1.00	0.00	57,940.50	
2	PF y Anticoncepción	2.7.1	P020 / SR030	53101	Cauterío para microcirugía. Cauterío Wadsworth-todd o Wills. Para Cauterizar en microcirugía	2,400.0000	25.00	0.00	60,000.00	
2	PF y Anticoncepción	2.7.1	P020 / SR030	25401	Tijera De Disección. Tijera Mayo, recta, longitud de 150 a 155 mm.	500.0000	25.00	0.00	12,500.00	
2	PF y Anticoncepción	2.7.1	P020 / SR030	53201	Urología. Pinza de anillo. Diámetro: 4.0 mm. Longitud 140 mm.	6,500.0000	25.00	0.00	162,500.00	
2	PF y Anticoncepción	2.7.1	P020 / SR030	53201	Urología. Pinza para disección, extremos agudos. Longitud 130 mm.	6,500.0000	25.00	0.00	162,500.00	
3	Salud Materna	1.2.1	P020 / MJ070	37501	Viáticos para el personal encargado supervisor y/o capacitado para uso de sus traslados.	51,000.0000	1.00	51,000.00	0.00	
4	Salud Perinatal	2.4.1	P020 / MJ080	37501	Se programaron viáticos para 78 visitas, supervisiones, asesorías y/o capacitaciones (presencial), para el seguimiento de casos sospechosos de tamiz metabólico neonatal	153,000.0000	1.00	0.00	153,000.00	
4	Salud Perinatal	2.4.2	P020 / MJ080	12101	Enfermera General Titulada A	27,232.0000	7.00	0.00	190,624.00	
4	Salud Perinatal	2.4.2	P020 / MJ080	12101	Enfermera General Titulada A	27,232.0000	7.00	0.00	190,624.00	
4	Salud Perinatal	2.4.2	P020 / MJ080	12101	Enfermera General Titulada A	27,232.0000	7.00	0.00	190,624.00	
5	Aborto Seguro	3.2.1	P020 / SR050	37501	5 Supervisiones a las unidades de salud para verificar la aplicación de los criterios de calidad nacionales e internacionales para la atención del aborto seguro.	17,500.0000	1.00	0.00	17,500.00	
6	Violencia de Género	3.1.1	P020 / PG030	37501	5 supervisiones integrales para la verificación de la aplicación de la NOM- 046 en los servicios de salud. Se incluyen viáticos y gastos de traslado (pasajes, hospedaje, etc).	17,500.0000	1.00	0.00	17,500.00	
SUBTOTAL PROGRAMA								1,881,216.76	1,224,132.50	
2	Prevención y Control del Cáncer	2.1.6	P020 / CC091	36101	Mantas de Lona. Campaña de promoción y sensibilización del Programa de Cáncer de la Mujer, Exclusivo Cáncer de mama	138,010.0000	1.00	138,010.00	0.00	
2	Prevención y Control del Cáncer	2.1.3	P020 / CC091	36101	Mantas de Lona. Campaña de promoción y sensibilización del Programa de Cáncer de la Mujer, Exclusivo Cáncer de Cuello de Útero	138,010.0000	1.00	138,010.00	0.00	
SUBTOTAL PROGRAMA								276,020.00	0.00	
3	Igualdad de Género	1.2.3	P020 / PG040	33604	Paquete de materiales impresos sobre derechos a la salud de las personas indígenas y otros grupos vulnerables	10,000.0000	1.00	10,000.00	0.00	
3	Igualdad de Género	1.2.2	P020 / PG040	33604	Paquete de materiales impresos sobre derechos a la salud de las personas indígenas y otros grupos en situación de vulnerabilidad	50,000.0000	1.00	50,000.00	0.00	
SUBTOTAL PROGRAMA								60,000.00	0.00	
TOTALES								2,217,236.76	1,224,132.50	

000 CENTRO NACIONAL DE PROGRAMAS PREVENTIVOS Y CONTROL DE ENFERMEDADES

NO.	PROGRAMA DE ACCIÓN ESPECÍFICO	ÍNDICE	CLAVE PP - CLAVE PI	PARTIDA	DESCRIPCIÓN DEL BIEN / SERVICIO	PRECIO UNITARIO / MONTO MENSUAL	CANTIDAD / NÚMERO DE MESES	TOTAL (PESOS)	
								SPPS/ INTERVENCIONES/RAMO 12	
								CASSCO	CAUSES

1	Prevención y Control de Enfermedades Zoonóticas y Emergentes	4.2.1	U009 / EE070	12101	Promotor en Salud	20,689.0000	4.00	82,756.00	0.00
SUBTOTAL PROGRAMA								82,756.00	0.00
2	Control de Enfermedades Transmitidas por Vectores e Intoxicación por Veneno de Artrópodos								
1	Paludismo	2.1.1	U009 / EE020	12101	Microscopista DX Paludismo	20,689.0000	7.00	144,823.00	0.00
5	Dengue	6.3.1	U009 / EE020	12101	Soporte Administrativo B	25,273.0000	7.00	176,911.00	0.00
5	Dengue	6.3.1	U009 / EE020	12101	Soporte Administrativo B	25,273.0000	7.00	176,911.00	0.00
5	Dengue	6.3.1	U009 / EE020	12101	Soporte Administrativo B	25,273.0000	7.00	176,911.00	0.00
5	Dengue	6.3.1	U009 / EE020	12101	Apoyo Administrativo en Salud - A8	18,599.0000	7.00	130,193.00	0.00
5	Dengue	6.3.1	U009 / EE020	12101	Apoyo Administrativo en Salud - A8	18,599.0000	7.00	130,193.00	0.00
5	Dengue	6.3.1	U009 / EE020	12101	Apoyo Administrativo en Salud - A8	18,599.0000	7.00	130,193.00	0.00
SUBTOTAL PROGRAMA								1,066,135.00	0.00
4	Emergencias en Salud	1.1.1	U009 / EE010	12101	Apoyo Administrativo en Salud - A1	15,209.0000	4.50	68,440.50	0.00
4	Emergencias en Salud	1.1.1	U009 / EE010	25501	Medios de Transporte. Medio de transporte Cary y Blair. Tubos preparados con hisopo. Pieza. RTC	23.0000	250.00	5,750.00	0.00
SUBTOTAL PROGRAMA								74,190.50	0.00
7	Enfermedades Cardiometabólicas	3.3.1	U008 / OB010	12101	Lic. en Ciencias de la Nutrición	28,832.0000	8.00	0.00	230,656.00
7	Enfermedades Cardiometabólicas	3.3.1	U008 / OB010	12101	Psicólogo Clínico	33,868.0000	8.00	0.00	270,944.00
7	Enfermedades Cardiometabólicas	3.3.1	U008 / OB010	12101	Trabajadora Social en Área Médica "A"	23,977.0000	8.00	0.00	191,816.00
SUBTOTAL PROGRAMA								0.00	693,416.00
8	Programa de Acción Específico en Atención al Envejecimiento	3.3.1	U008 / OB010	12101	Trabajadora Social en Área Médica "A"	23,977.0000	8.00	0.00	191,816.00
SUBTOTAL PROGRAMA								0.00	191,816.00
9	Prevención, Detección y Control de las Enfermedades Bucales	11.1.2	U009 / EE080	12101	Soporte Administrativo B	25,273.0000	8.00	202,184.00	0.00
SUBTOTAL PROGRAMA								202,184.00	0.00
10	Prevención y Control de Enfermedades Diarréicas Agudas	2.1.1	U009 / EE010	12101	Enfermera General Titulada A	27,232.0000	3.00	81,696.00	0.00
SUBTOTAL PROGRAMA								81,696.00	0.00
TOTALES								1,506,961.50	885,232.00

R00 CENTRO NACIONAL PARA LA SALUD DE LA INFANCIA Y LA ADOLESCENCIA

NO.	PROGRAMA DE ACCIÓN ESPECÍFICO	ÍNDICE	CLAVE PP - CLAVE PI	PARTIDA	DESCRIPCIÓN DEL BIEN / SERVICIO	PRECIO UNITARIO / MONTO MENSUAL	CANTIDAD / NÚMERO DE MESES	TOTAL (PESOS)	
								INTERVENCIÓNES/RAMO 12	
								CASSCO	CAUSES
SIN DATOS									

GRAN TOTAL

NO.	PROGRAMA DE ACCIÓN ESPECÍFICO	ORIGEN DE LOS RECURSOS PRESUPUESTARIOS (PESOS)		
		SPPS/ INTERVENCIÓNES/RAMO 12		TOTAL
		CASSCO	CAUSES	
		12,467,984.24	5,268,434.23	17,736,418.47

ANEXO 4

SEGUNDO CONVENIO MODIFICATORIO AL CONVENIO ESPECÍFICO EN MATERIA DE TRANSFERENCIA DE INSUMOS Y MINISTRACIÓN DE RECURSOS PRESUPUESTARIOS FEDERALES PARA REALIZAR ACCIONES EN MATERIA DE SALUD PÚBLICA EN LAS ENTIDADES FEDERATIVAS QUE CELEBRAN, EL EJECUTIVO FEDERAL, POR CONDUCTO DE “LA SECRETARÍA”, Y EL ESTADO LIBRE Y SOBERANO DE TABASCO POR CONDUCTO DE “EL EJECUTIVO ESTATAL”.

Programas-Indicadores-Metas de “**LOS PROGRAMAS**” en materia de Salud Pública.

310 DIRECCIÓN GENERAL DE PROMOCIÓN DE LA SALUD

No.	PROGRAMA	ÍNDICE	TIPO DE INDICADOR	NUMERADOR	DENOMINADOR	INDICADOR	META FEDERAL	META ESTATAL
1	Políticas de Salud Pública y Promoción de la Salud							
1	Políticas de Salud Pública y Promoción de la Salud	11.1.1	Estructura	Número de jurisdicciones sanitarias que realizan jornadas nacionales de salud pública	Total de jurisdicciones sanitarias que realizan jornadas de salud pública	Porcentaje de Jornadas Nacionales de Salud Pública realizadas en las jurisdicciones sanitarias	247	17
1	Políticas de Salud Pública y Promoción de la Salud	11.1.1	Resultado	La sumatoria de los puntos de los determinantes positivos de la salud del cuestionario POST intervención – la sumatoria de los puntos de los determinantes positivos de la salud del cuestionario PRE-INTERVENCIÓN	La sumatoria de los puntos de los determinantes positivos de la salud del cuestionario PRE-INTERVENCIÓN * 100	Mide la tasa de variación de los determinantes positivos de la salud que reporta la población.	10	10
1	Políticas de Salud Pública y Promoción de la Salud	2.1.1	Proceso	Número municipios que implementaron un programa de trabajo con acciones, intersectoriales y de salud pública en el año t	Número total de municipios en el año t	Mide el porcentaje de municipios que están implementando un Programa de Trabajo con acciones intersectoriales y de salud pública para incidir en los principales problemas de salud a nivel local.	26	29
1	Políticas de Salud Pública y Promoción de la Salud	20.1.1	Proceso	Numero de servicios estatales de salud que tienen un 80% de cumplimiento en sus procesos, indicadores y metas programadas de políticas de salud pública y promoción de la salud.	Total de Servicios Estatales de Salud	Mide el cumplimiento de los procesos, indicadores y metas del programa	80	80
1	Políticas de Salud Pública y Promoción de la Salud	3.1.1	Resultado	Número de comunidades de 500 a 2500 habitantes certificadas como saludables y en caso de prioridad de salud pública en localidades urbanas	Total de comunidades de 500 a 2500 habitantes certificadas como saludables y en caso de prioridad de salud pública en localidades urbanas	Mide la cobertura de comunidades que lograron certificación mediante el trabajo participativo de los integrantes de ésta (Personas, familias, instituciones, OSC) para mejorar su salud a través del control de los determinantes sociales de la salud.	100	100
1	Políticas de Salud Pública y Promoción de la Salud	7.2.1	Resultado	Número de ferias de promoción de salud para población migrante realizadas	Número de ferias de promoción de salud para población migrante	Número de ferias de promoción de salud para población migrante	206	3

ÍNDICE: Representado por: *Número de Estrategia, Número de Línea de Acción, Número de Actividad General y Número de Acción Específica.*

1	Políticas de Salud Pública y Promoción de la Salud	9.1.1	Resultado	La sumatoria de los puntos de los determinantes positivos de la salud del cuestionario POST intervención – la sumatoria de los puntos de los determinantes positivos de la salud del cuestionario PRE-INTERVENCIÓN	La sumatoria de los puntos de los determinantes positivos de la salud del cuestionario PRE-INTERVENCIÓN * 100	Mide la tasa de variación de los determinantes positivos de la salud que reporta la población.	10	10
1	Políticas de Salud Pública y Promoción de la Salud	9.2.1	Resultado	Número estrategias educativas realizadas para la promoción de estilos de vida saludables	Total de estrategias educativas programados * 100	Mide la proporción de estrategias educativas de promoción de la salud para el fomento de estilos de vida saludable.	100	100

315 SECRETARIADO TÉCNICO DEL CONSEJO NACIONAL PARA LA PREVENCIÓN DE ACCIDENTES

No.	PROGRAMA	ÍNDICE	TIPO DE INDICADOR	NUMERADOR	DENOMINADOR	INDICADOR	META FEDERAL	META ESTATAL
1	Programa de Prevención de Accidentes, Lesiones y Seguridad Vial							
1.1	Seguridad Vial	1.1.1	Proceso	Número de mediciones de factores de riesgo realizadas	Número de mediciones de factores de riesgo programadas) x 100	Mide el porcentaje de mediciones de factores de riesgo de lesiones accidentales (Hogares, guarderías, escuelas, vía pública u otros)	70%	1
1.1	Seguridad Vial	2.1.1	Proceso	Número de auditorías de seguridad vial realizadas	Número de auditorías viales programadas X 100	Realización de estudios a la infraestructura para tener entornos saludables	100%	3
1.1	Seguridad Vial	2.2.1	Proceso	Número de municipios prioritarios que aplican controles, de alcoholimetría	Total de municipios prioritarios por 100	Municipios prioritarios que aplican controles de alcoholimetría	100%	6
1.1	Seguridad Vial	4.3.2	Proceso	Número de campañas de comunicación de seguridad vial realizadas en la entidad	Número de campañas de comunicación de seguridad vial programadas en la entidad) x 100	Mide el porcentaje de campañas de comunicación para la prevención de lesiones accidentales realizadas en las entidades federativas.	100%	1
1.2	PA en Grupos Vulnerables	1.1.1	Resultado	Número de mediciones de factores de riesgo realizadas	Número de mediciones de factores de riesgo programadas) x 100	Las entidades federativas realizarán el levantamiento de datos correspondiente a la identificación de factores de riesgo en escuelas primarias, con la finalidad de establecer acciones de prevención de lesiones accidentales.	100%	200
1.2	PA en Grupos Vulnerables	3.2.1	Resultado	Número de cursos de capacitación sobre prevención y manejo de lesiones accidentales realizados	Número de cursos de capacitación sobre prevención y manejo de lesiones accidentales programados) x 100	Las entidades federativas coordinaran la realización de cursos de capacitación dirigidos a profesionales vinculados con la prevención y manejo de lesiones accidentales para contribuir a disminuir los daños a la salud ocasionados por estas causas.	100%	1
1.2	PA en Grupos Vulnerables	3.3.1	Resultado	Número de cursos de capacitación para primeros respondientes realizados	Número de cursos de capacitación para primeros respondientes programados) x 100	El Secretariado Técnico del Consejo Nacional para la Prevención de Accidentes por medio de los COEPRAS realizan las intervenciones sobre la capacitación dentro de las entidades obteniendo las evidencias necesarias para su validación.	100%	1
1.2	PA en Grupos Vulnerables	4.1.1	Resultado	Número de acciones de sensibilización sobre prevención de lesiones accidentales realizadas.	Número de acciones de sensibilización sobre prevención de lesiones accidentales programados) x 100	Las entidades federativas realizarán acciones de sensibilización de acuerdo al grupo de edad de pertenencia, con la finalidad de que puedan identificar los principales factores de riesgo para la ocurrencia de lesiones accidentales.	100%	3

ÍNDICE: Representado por: *Número de Estrategia. Número de Línea de Acción, Número de Actividad General y Número de Acción Específica.*

1.2	PA en Grupos Vulnerables	4.3.1	Proceso	Número de campañas de comunicación de lesiones accidentales realizadas en la entidad	Número de campañas de comunicación de lesiones accidentales programadas en la entidad) x 100	Mide el número de entidades federativas que difunden, a través de diferentes medios de comunicación, acciones de prevención de lesiones accidentales (ahogamientos, asfixias, cardas, envenenamientos e intoxicaciones y quemaduras).	100%	1
-----	--------------------------	-------	---------	--	--	---	------	---

316 DIRECCIÓN GENERAL DE EPIDEMIOLOGÍA

No.	PROGRAMA	ÍNDICE	TIPO DE INDICADOR	NUMERADOR	DENOMINADOR	INDICADOR	META FEDERAL	META ESTATAL
1	Emergencias en Salud							
1.1	Emergencias	1.1.1	Proceso	Número de funciones comprobadas que realiza la UIES en la entidad	Número de funciones que debe realizar la UIES según lineamiento federal	Diagnóstico de Operación de la UIES Estatal	90	90
1.1	Emergencias	2.1.1	Proceso	Número de funciones comprobadas que realizan los servicios de sanidad internacional en la entidad	Número de funciones que deben realizar los Servicios de Sanidad Internacional según lineamiento Federal	Diagnóstico de Operación de Sanidad Internacional en la Entidad	90	90
1.1	Emergencias	3.1.3	Proceso	Número de puntos de creación del CEMER estatal cumplidos	Número de puntos de creación de cemer estatal para iniciar operación	Diagnóstico de Establecimiento del CEMER en la Entidad	90	90
1.2	Monitoreo	1.1.1	Proceso	Número de indicadores de oportunidad de subsistemas del sinave que mostraron mejoría respecto al año previo	Número de Indicadores de subsistemas del SINAVE que se evaluaron	Estatus de la Notificación Inmediata de Casos de Enfermedades sujetas a vigilancia epidemiológica en el país	90	90
1.2	Monitoreo	1.1.2	Proceso	Número de Analisis Publicados	Número de Analisis Programados para Publicación	Información Epidemiológica publicada por cada Entidad en formatos establecidos por la Federación	100	100
1.2	Monitoreo	1.1.3	Proceso	Número de Jurisdicciones Supervisadas	Numero de Jurisdicciones Programadas para Supervisar	Diagnóstico de Opeación del SINAVE en la Entidad	100	100
2	Vigilancia en Salud Pública por Laboratorio							
2	Vigilancia en Salud Pública por Laboratorio	1.1.2	Proceso	Índice de desempeño alcanzado por el LESP	Índice de desempeño máximo esperado por el LESP	Porcentaje Índice de Desempeño de la RNLSP	100	100

K00 CENTRO NACIONAL PARA LA PREVENCIÓN Y EL CONTROL DEL VIH/SIDA

No.	PROGRAMA	ÍNDICE	TIPO DE INDICADOR	NUMERADOR	DENOMINADOR	INDICADOR	META FEDERAL	META ESTATAL
1	VIH y otras ITS							
1	VIH y otras ITS	1.8.1	Proceso	Número de trabajadores de salud de los Servicios especializados en VIH e ITS, que aprobaron los cursos en VIH seleccionados.	Número de trabajadores de salud de los Servicios Especializados en VIH e ITS.	Se refiere a la proporción de personal de salud que trabaja en los Servicios Especializados en VIH e ITS que aprobaron los cursos seleccionados*, con respecto al personal de salud que trabaja en los Servicios Especializados en VIH e ITS.* Capacitación para otorgar PrEP en México 2024 * Fundamentos para la Eliminación de	100%	100%

ÍNDICE: Representado por: *Número de Estrategia, Número de Línea de Acción, Número de Actividad General y Número de Acción Específica.*

						la Transmisión Vertical de VIH y Sífilis Congénita 2127		
1	VIH y otras ITS	1.9.1	Proceso	Condomes entregados a personas viviendo con VIH en los CAPASITS y SAIHS en la Secretaría de Salud.	Personas de 15 a 60 años que se encuentran en tratamiento antirretroviral en el año, en la Secretaría de Salud	Mide el número de condones entregados a las personas viviendo VIH que acuden a los Servicios Especializados de Atención Integral (SAIH y Capasits) de la Secretaría de Salud, durante un año	112	112
1	VIH y otras ITS	11.6.1	Proceso	Detecciones de sífilis en personas en tratamiento antirretroviral en el año, en la Secretaría de Salud	Personas de 15 a 60 años que se encuentran en tratamiento antirretroviral en el año, en la Secretaría de Salud	Mide el número de detecciones de sífilis realizadas por persona en tratamiento antirretroviral de 15 a 60 años al año, en la Secretaría de Salud	1	1
1	VIH y otras ITS	12.3.1	Resultado	Mujeres embarazadas viviendo con VIH, bajo tratamiento antirretroviral, con carga viral indetectable (<50 copias/ml), en la Secretaría de Salud	Mujeres embarazadas viviendo con VIH, bajo tratamiento antirretroviral en la Secretaría de Salud	Se refiere a la proporción de mujeres embarazadas viviendo con VIH, bajo tratamiento antirretroviral, con carga viral indetectable (<50 copias/ml), en la Secretaría de Salud	90%	90%
1	VIH y otras ITS	5.1.1	Resultado	Personas viviendo con VIH que se diagnostican e incorporan por primera vez a atención (sin tratamiento antirretroviral previamente) cuyo primer recuento de linfocitos CD4 es menor a 200 células/µl, en la Secretaría de Salud	Personas viviendo con VIH que se diagnostican e incorporan por primera vez a atención (sin tratamiento antirretroviral previamente) que tuvieron su primer recuento de linfocitos CD4 en el periodo, en la Secretaría de Salud	Es la proporción de personas viviendo con VIH que se diagnostican e incorporan por primera vez a atención (no tratadas anteriormente) con un recuento de linfocitos CD4 menor a 200 células/µl, con respecto al total de las personas viviendo con VIH diagnosticadas e incorporadas a atención en el periodo, en la Secretaría de Salud	100%	100%
2	Virus de hepatitis C							
2	Virus de hepatitis C	8.6.1	Proceso	Personas diagnosticadas con VHC (con carga viral positiva) no derechohabientes que están en tratamiento antiviral en la Secretaría de Salud.	Número de personas con carga viral positiva a VHC en el periodo en cuestión	Se refiere a la proporción de personas que reciben tratamiento antiviral, respecto de las personas que han sido diagnosticadas con VHC en el periodo, en la Secretaría de Salud	90%	90%

L00 CENTRO NACIONAL DE EQUIDAD DE GÉNERO Y SALUD REPRODUCTIVA

No.	PROGRAMA	ÍNDICE	TIPO DE INDICADOR	NUMERADOR	DENOMINADOR	INDICADOR	META FEDERAL	META ESTATAL
1	Salud Sexual y Reproductiva							
1.1	SSR para Adolescentes	2.1.4	Proceso	Número de supervisiones realizadas	Total de visitas de supervisión programadas	Se refiere a las visitas de supervisión realizadas a las jurisdicciones sanitarias y unidades médicas con servicios amigables	150	6
1.1	SSR para Adolescentes	2.3.1	Proceso	Campañas realizadas	Total de campañas programadas por el CNEGySR	Se refiere a las campañas lanzadas con el objetivo de promover el ejercicio de los derechos sexuales y reproductivos de las personas adolescentes	34	1
1.1	SSR para Adolescentes	2.4.1	Proceso	Número de servicios amigables itinerantes que proporcionan atención en SSRA	Número de servicios amigables itinerantes programados que proporcionan atención en SSRA	Servicios amigables itinerantes que otorgan el paquete básico de	31	1

ÍNDICE: Representado por: *Número de Estrategia. Número de Línea de Acción, Número de Actividad General y Número de Acción Específica.*

						SSRA en las localidades seleccionadas		
1.2	PF y Anticoncepción	1.1.1	Resultado	Número de nuevas aceptantes de métodos anticonceptivos en la institución (consultas de primera vez), incluye usuarias de condón masculino y femenino (no incluye oclusiones tubarias bilaterales ni vasectomías)	Total de nuevas aceptantes de métodos anticonceptivos en la institución (consultas de primera vez), incluye usuarias de condón masculino y femenino (no incluye oclusiones tubarias bilaterales ni vasectomías)	Corresponde al número de nuevas aceptantes de métodos anticonceptivos en la Secretaría de Salud, registradas en consulta externa durante el año (no incluye oclusiones tubarias bilaterales ni vasectomías)	659,534	20,629
1.2	PF y Anticoncepción	1.1.1	Resultado	Número de usuarias activas de anticonceptivos modernos aplicados o proporcionados en la Secretaría de Salud	Total de usuarias activas programadas de métodos anticonceptivos modernos aplicados o proporcionados en la Secretaría de Salud	Corresponde al número de usuarias activas de métodos anticonceptivos en la Secretaría de Salud, registradas en consulta externa durante el año (no incluye oclusiones tubarias bilaterales ni vasectomías)	4,498,209	113,666
1.2	PF y Anticoncepción	1.1.1	Resultado	Vasectomías realizadas	Total de vasectomías programadas	Número de vasectomías realizadas a hombres con paridad satisfecha, responsabilidad de la Secretaría de Salud,	49,535	1,131
1.2	PF y Anticoncepción	2.1.1	Resultado	Número de usuarias activas de anticonceptivos modernos aplicados o proporcionados en la Secretaría de Salud	Total de usuarias activas programadas de métodos anticonceptivos modernos aplicados o proporcionados en la Secretaría de Salud	Corresponde al número de usuarias activas de métodos anticonceptivos en la Secretaría de Salud, registradas en consulta externa durante el año (no incluye oclusiones tubarias bilaterales ni vasectomías)	4,498,209	113,666
1.2	PF y Anticoncepción	2.3.1	Proceso	Número de visitas de supervisión realizadas a las jurisdicciones sanitarias y unidades médicas	Total de visitas de supervisión programadas	Visitas de supervisión de la situación de abasto de anticonceptivos realizadas a jurisdicciones sanitarias y unidades médicas durante el año, así como la supervisión de la operatividad del programa, ,	310	19
1.2	PF y Anticoncepción	2.7.1	Resultado	Vasectomías realizadas	Total de vasectomías programadas	Número de vasectomías realizadas a hombres con paridad satisfecha, responsabilidad de la Secretaría de Salud,	49,535	1,131
1.3	Salud Materna	1.2.1	Proceso	Número de personal de salud capacitado/supervisor en la implementación de las intervenciones comunitarias	Total de personal de salud supervisor y/o capacitado que tiene contacto con usuarias obstétricas.	Capacitar y supervisar a personal de salud en los distritos sanitarios de su entidad de los diferentes niveles en temas de intervenciones comunitarias.	90.00%	90.00%
1.3	Salud Materna	2.2.1	Proceso	Total de embarazadas a las que se les dotó de hierro	Total de embarazadas atendidas de primera vez por 100	Proporción del número de embarazadas a las que se les entregó fumarato ferroso y el total de embarazadas de primera vez atendidas	95.00%	95.00%
1.3	Salud Materna	2.2.1	Proceso	Total de embarazadas de primera vez a las que se les ministró ácido fólico	Total de embarazadas atendidas de primera vez por 100	Proporción entre el número de embarazadas de primera vez, a las que se les entregó ácido fólico	95.00%	95.00%

ÍNDICE: Representado por: **Número de Estrategia, Número de Línea de Acción, Número de Actividad General y Número de Acción Específica.**

						y el total de embarazadas de primera vez atendidas		
1.3	Salud Materna	2.2.1	Proceso	Total de tiras de orina aplicadas en embarazadas.	Total de embarazadas primera vez en cualquier trimestre del embarazo por 100	Proporción entre el número de tiras reactivas y el número de embarazadas atendidas.	95.00%	95.00%
1.3	Salud Materna	2.3.1	Proceso	Total de pruebas de VIH/Sífilis aplicadas en embarazadas de primera vez.	Total de embarazadas atendidas de primera vez	Detección de VIH/Sífilis realizadas en las pacientes embarazadas de primera vez	2	2
1.3	Salud Materna	2.5.1	Resultado	Muertes maternas en unidades hospitalarias de segundo nivel y en unidades básicas comunitarias, por causa de hemorragia obstétrica	Total de egresos hospitalarios con afección de hemorragia obstétrica por 100	Porcentaje de muertes maternas por causa de hemorragia obstétrica	10.00%	10.00%
1.4	Salud Perinatal	2.4.1	Proceso	Visitas realizadas para seguimiento	Visitas programadas para seguimiento X 100	Realizar visitas para el seguimiento a la persona recién nacida con resultado sospechoso en tamiz metabólico neonatal y actividades de TMN	2548	78
1.4	Salud Perinatal	2.4.2	Proceso	Total de personas recién nacidas con seguimiento de resultado sospechoso.	Total de personas recién nacidas con resultado sospechoso X 100.	Personal para seguimiento de los casos sospechosos de tamiz metabólico neonatal	90.00%	90.00%
1.4	Salud Perinatal	3.2.1	Resultado	Personas recién nacidas vivas que se les realiza tamiz metabólico neonatal	Total de recién nacidos vivos sin Derechohabiciencia (Ninguna, Seguro Popular/INSABI/IMSS OPD) X 100	Personas recién nacidas sin derechohabiciencia con prueba de tamiz metabólico neonatal	95.00%	95.00%
1.5	Aborto Seguro	1.1.1	Proceso	Número de materiales de comunicación distribuidos para la difusión de la atención al aborto seguro (Cartel de aborto seguro para la difusión de los directorios de los SAS).	Número de materiales de comunicación ministrados por el CNEGSR para la difusión de la atención al aborto seguro (Cartel de aborto seguro para la difusión de los directorios de los SAS).	Número de materiales de comunicación para la difusión de la atención al aborto seguro distribuidos a nivel estatal, respecto a los materiales de comunicación ministrados por el CNEGSR.	16,853	733
1.5	Aborto Seguro	1.1.1	Proceso	Número de materiales de comunicación distribuidos para la difusión de la atención al aborto seguro (Tríptico de procedimientos de aborto seguro).	Número de materiales de comunicación ministrados por el CNEGSR para la difusión de la atención al aborto seguro (Tríptico de procedimientos de aborto seguro).	Número de materiales de comunicación para la difusión de la atención al aborto seguro distribuidos a nivel estatal, respecto a los materiales de comunicación ministrados por el CNEGSR.	177,040	7,580
1.5	Aborto Seguro	2.3.1	Proceso	Número de piezas de Mifepristona distribuidas a las unidades de salud para la atención del aborto seguro en el primer trimestre de gestación	Número de piezas de Mifepristona ministradas por el CNEGSR a las entidades federativas para la atención del aborto seguro en el primer trimestre de gestación	Número de piezas de Mifepristona ministradas por el CNEGSR a las entidades federativas para su distribución en unidades de salud que atienden abortos en primer trimestre de gestación	3,931	107
1.5	Aborto Seguro	2.3.3	Proceso	Número de piezas de Jeringas de AMEU distribuidas a las unidades de salud para la atención del aborto seguro en el primer trimestre de gestación	Número de piezas de Jeringas de AMEU ministradas por el CNEGSR a las entidades federativas para la atención del aborto seguro en el primer trimestre de gestación	Número de piezas de Jeringas de AMEU ministradas por el CNEGSR a las entidades federativas para su distribución en unidades de salud que atienden abortos en primer trimestre de gestación	1,806	54

ÍNDICE: Representado por: **Número de Estrategia. Número de Línea de Acción, Número de Actividad General y Número de Acción Específica.**

1.5	Aborto Seguro	3.2.1	Proceso	Número de supervisiones realizadas para verificar la aplicación del Lineamiento Técnico para la atención del aborto seguro en México	Número de supervisiones programadas para verificar la aplicación del Lineamiento Técnico para la atención del aborto seguro en México	Número de supervisiones realizadas para verificar la aplicación del Lineamiento Técnico para la atención del aborto seguro en México, respecto al número de supervisiones programadas.	81	5
1.6	Violencia de Género	1.1.1	Proceso	Número de materiales de comunicación distribuidos para la prevención y atención de la violencia (Folder sobre trato digno para personal de salud)	Número de materiales de comunicación ministrados por el CNEGSR para la prevención y atención de la violencia (Folder sobre trato digno para personal de salud)	Número de materiales de comunicación para la prevención y atención a la violencia distribuidos a nivel estatal, respecto a los materiales de comunicación ministrados por el CNEGSR.	8,340	180
1.6	Violencia de Género	1.2.1	Proceso	Número de materiales de comunicación distribuidos para la prevención y atención de la violencia (Tarjeta Atención a víctimas de violencia)	Número de materiales de comunicación ministrados por el CNEGSR para la prevención y atención de la violencia (Tarjeta Atención a víctimas de violencia)	Número de materiales de comunicación para la prevención y atención a la violencia distribuidos a nivel estatal, respecto a los materiales de comunicación ministrados por el CNEGSR.	92,755	3,915
1.6	Violencia de Género	3.1.1	Proceso	Número de supervisiones realizadas para verificar la aplicación de la NOM-046-SSA2-2005 en los servicios de salud que dan atención a población sin seguridad social.	Número de supervisiones programadas para verificar la aplicación de la NOM-046-SSA2-2005 en los servicios de salud que dan atención a población sin seguridad social.	Número de supervisiones realizadas en los servicios de salud que dan atención a población sin seguridad social, para verificar la aplicación de la NOM-046-SSA2-2005, respecto al número de supervisiones programadas durante el año.	89	5
2	Prevención y Control del Cáncer							
2	Prevención y Control del Cáncer	2.1.3	Resultado	Mujeres tamizadas con citología cervical de 25 a 34 años en 3 años	Mujeres de 25 a 34 años responsabilidad de la SSA	Cobertura de tamizaje con citología cervical	24.00%	24.56%
2	Prevención y Control del Cáncer	2.1.3	Resultado	Mujeres tamizadas con prueba de VPH de 35 a 64 años en 5 años	Mujeres de 35 a 64 años responsabilidad de la SSA	Cobertura de tamizaje con prueba de VPH	24.00%	24.00%
2	Prevención y Control del Cáncer	2.1.3	Resultado	Mujeres tamizadas con prueba de VPH de 35 a 64 años en 5 años	Mujeres de 35 a 64 años responsabilidad de la SSA	Cobertura de tamizaje con prueba de VPH	24.00%	26.80%
2	Prevención y Control del Cáncer	2.1.6	Resultado	Mujeres Tamizadas con mastografía de 40 a 69 años en dos años	Mujeres de 40 a 69 años responsabilidad de la SSA	Cobertura de tamizaje con mastografía	13.61%	22.85%
2	Prevención y Control del Cáncer	2.1.6	Resultado	Mujeres tamizadas con prueba de VPH de 35 a 64 años en 5 años	Mujeres de 40 a 69 años responsabilidad de la SSA	Cobertura de tamizaje con mastografía	13.61%	22.85%
2	Prevención y Control del Cáncer	4.3.2	Resultado	Mujeres tamizadas con prueba de VPH de 35 a 64 años en 5 años	Mujeres de 35 a 64 años responsabilidad de la SSA	Cobertura de tamizaje con prueba de VPH	24.00%	24.00%
3	Igualdad de Género							

ÍNDICE: Representado por: **Número de Estrategia, Número de Línea de Acción, Número de Actividad General y Número de Acción Específica.**

3	Igualdad de Género	1.2.2	Proceso	Número de unidades de salud de fortalecimiento que implementan el MoASMI dirigido a grupos de atención prioritaria	Total de unidades de salud programadas para implementar el MoASMI	Número de unidades de salud de fortalecimiento que continúan con la implementación del MoASMI dirigido a grupos de atención prioritaria.	157	5
3	Igualdad de Género	1.2.3	Proceso	Número de unidades de salud nuevas que implementan el MoASMI dirigido a grupos de atención prioritaria	Total de unidades que deben implementar el MoASMI	Número de unidades de salud nuevas que implementan el MoASMI dirigido a grupos de atención prioritaria	83	3
3	Igualdad de Género	3.1.1	Proceso	Número de unidades de salud nuevas que implementan el MoASMI dirigido a grupos de atención prioritaria	Total de unidades que deben implementar el MoASMI	Número de unidades de salud nuevas que implementan el MoASMI dirigido a grupos de atención prioritaria	83	3
3	Igualdad de Género	3.1.2	Proceso	Número de unidades de salud de fortalecimiento que implementan el MoASMI dirigido a grupos de atención prioritaria	Total de unidades de salud programadas para implementar el MoASMI	Número de unidades de salud de fortalecimiento que continúan con la implementación del MoASMI dirigido a grupos de atención prioritaria.	157	5

000 CENTRO NACIONAL DE PROGRAMAS PREVENTIVOS Y CONTROL DE ENFERMEDADES

No.	PROGRAMA	ÍNDICE	TIPO DE INDICADOR	NUMERADOR	DENOMINADOR	INDICADOR	META FEDERAL	META ESTATAL
1	Prevención y Control de Enfermedades Zoonóticas y Emergentes							
1	Prevención y Control de Enfermedades Zoonóticas y Emergentes	4.2.1	Proceso	Perros y gatos esterilizados quirúrgicamente	Meta anual de perros y gatos a vacunarse contra la rabia x 100	Perros y gatos esterilizados quirúrgicamente en relación al universo anual de animales a vacunarse contra la rabia	5%	5%
2	Control de Enfermedades Transmitidas por Vectores e Intoxicación por Veneno de Artrópodos							
2.1	Paludismo	2.1.1	Proceso	Total de gotas gruesa tomadas a casos probables de paludismo	Total de casos probables de paludismo reportados	Toma de gota gruesa a todos los casos probables de paludismo para confirmación diagnóstica	100	100
2.5	Dengue	6.3.1	Proceso	Unidades Entomológicas y de Bioensayo que realizan los Estudios de Eficacia Biológica y Susceptibilidad de los Insecticidas	Número de UB certificadas	Mide el cumplimiento de las Unidades Entomológicas y de Bioensayo que realizan los Estudios de Eficacia Biológica y Susceptibilidad de los Insecticidas	30	1
2.5	Dengue	7.3.1	Proceso	Numero de Localidades prioritarias con Acciones de Control Larvario	Numero de Localidades prioritarias	Mide trimestralmente el cumplimiento en las acciones de control larvario en las localidades prioritarias	100	100
2.5	Dengue	7.3.2	Proceso	Numero de Localidades prioritarias con Acciones de Nebulización Espacial en UBV	Numero de Localidades prioritarias	Mide Trimestralmente el cumplimiento de nebulización espacial en localidades prioritarias	100	100
2.5	Dengue	7.3.3	Proceso	Número de Localidades Prioritarias con acciones de Rociado Intradomiciliar	Numero de Localidades prioritarias	Mide trimestral el porcentaje de localidades con acciones de rociado residual intradomiciliar	100	100
3	Programa Nacional de Prevención y Control de las micobacteriosis (Tuberculosis y Lepra)							
3	Programa Nacional de Prevención y Control de	2.1.1	Proceso	Total de casos nuevos de TB P diagnosticados con Bk+ que	Total de casos nuevos Número de personas	Porcentaje de casos nuevos de TBP confirmada bacteriológicamente que ingresa a tratamiento primario acortado	85.90%	85.90%

ÍNDICE: Representado por: **Número de Estrategia. Número de Línea de Acción, Número de Actividad General y Número de Acción Específica.**

	las micobacteriosis (Tuberculosis y Lepra)			ingresan a tratamiento, lo terminan y curan.	con TBP Bk+ que ingresan a tratamiento	los que terminan y los que curan (Éxito de tratamiento).		
3	Programa Nacional de Prevención y Control de las micobacteriosis (Tuberculosis y Lepra)	3.1.1	Proceso	Número de casos TB TF nuevos y previamente tratados que se les realizó una prueba de sensibilidad al diagnóstico, incluye resultados de pruebas moleculares (Xpert MTB/RIF) así como de pruebas fenotípicas convencionales	Número de casos nuevos y previamente tratados notificados X 100	Este indicador valorará la cobertura de pruebas a sensibilidad a fármacos al momento del diagnóstico, realizadas por métodos moleculares o convencionales en casos nuevos o previamente tratados (Reingresos y recaídas) a todos los probables de TB TF.	40%	40%
3	Programa Nacional de Prevención y Control de las micobacteriosis (Tuberculosis y Lepra)	4.1.1	Proceso	Número de casos que reciben esquema de tratamiento con fármacos antituberculosis de 2da línea en el año	Número de casos programados con diagnóstico de resistencia a fármacos en el año	El indicador evalúa el porcentaje de casos de TB con resistencia a fármacos que reciben esquema de tratamiento con fármacos antituberculosis de 2da línea.	90%	90%
4	Emergencias en Salud							
4	Emergencias en Salud	1.1.1	Resultado	Total de emergencias en salud atendidas y notificadas (brotes y desastres) con oportunidad.	Total de emergencias en salud (brotes y desastres) atendidas y registradas.	Porcentaje de emergencias en salud atendidas con oportunidad.	≥ 95%	≥ 95%
4	Emergencias en Salud	1.2.1	Resultado	Kits de reservas estratégicas integrados.	Kits de reservas estratégicas programados	Integración de Kits de reservas estratégicas para desastres.	66	2
6	Programa de Acción Específico para la Prevención y Control de Enfermedades Respiratorias Crónicas							
6	Programa de Acción Específico para la Prevención y Control de Enfermedades Respiratorias Crónicas	3.1.1	Resultado	Número de pacientes con diagnóstico de EPOC y que ingresaron a tratamiento	Total de pacientes con diagnóstico de EPOC programados.	Porcentaje de pacientes con EPOC que cuentan con prueba de espirometría y evaluación clínica para establecer su diagnóstico con ingreso a tratamiento	60%	60%
7	Enfermedades Cardiometaabólicas							
7	Enfermedades Cardiometaabólicas	3.3.1	Proceso	Número de personal contratado	total de personal programado para contratación	Número de profesionales de la salud contratados para el programa de Cardiometaabólicas	100%	1
8	Programa de Acción Específico en Atención al Envejecimiento							
8	Programa de Acción Específico en Atención al Envejecimiento	3.3.1	Proceso	Total de personal sujeto a capacitación	Personal por capacitar de la Entidad	Porcentaje de personal capacitado	80% del personal	635
9	Prevención, Detección y Control de las Enfermedades Bucales							
9	Prevención, Detección y Control de las Enfermedades Bucales	11.1.2	Resultado	Numero de Informes de actividades y evaluación realizados.	Numero de Informes de actividades y evaluación esperados.	Apoyo al Responsable Estatal en supervisión y evaluación del componente Salud Bucal del Preescolar y Escolar.	116	4
9	Prevención, Detección y Control de las Enfermedades Bucales	5.1.1	Resultado	Número de aplicaciones de barniz de flúor realizadas.	Número de aplicaciones de barniz de flúor programadas.	Corresponde a la aplicación de barniz en preescolares y escolares	2268808	68592
9	Prevención, Detección y Control de las Enfermedades Bucales	5.2.1	Resultado	Número de detecciones de placa bacteriana realizadas.	Número de detecciones de placa bacteriana programadas.	Corresponde a la detección de placa bacteriana en preescolares y escolares	5645363	608651
10	Prevención y Control de Enfermedades Diarréicas Agudas							

INDICE: Representado por: *Número de Estrategia. Número de Línea de Acción, Número de Actividad General y Número de Acción Específica.*

10	Prevención y Control de Enfermedades Diarréicas Agudas	2.1.1	Resultado	Campañas de prevención realizadas	Campañas programadas	Realización de campañas estatales de prevención de diarreas para población general.	64	2
----	--	-------	-----------	-----------------------------------	----------------------	---	----	---

R00 CENTRO NACIONAL PARA LA SALUD DE LA INFANCIA Y LA ADOLESCENCIA

No.	PROGRAMA	ÍNDICE	TIPO DE INDICADOR	NUMERADOR	DENOMINADOR	INDICADOR	META FEDERAL	META ESTATAL
1	Vacunación Universal							
1	Vacunación Universal	1.1.1	Resultado	Niñas y niños menores de 1 año de edad sin derechohabiencia que recibieron la 3er dosis de la vacuna hexavalente acelular.	Total de niñas y niños menores de 1 año de edad sin derechohabiencia (SSA)	Cobertura de vacunación al 95% con 3ra dosis de la vacuna hexavalente en niñas y niños menores de 1 año de edad para la Secretaría de Salud	95	95
1	Vacunación Universal	2.1.1	Resultado	Población sin derechohabiencia que recibe la vacuna contra influenza estacional en la temporada invernal 2024-2025	Total de población meta sin derechohabiencia a vacunar contra la influenza estacional.	Logro de aplicación de la Vacuna contra la Influenza Estacional al 75% de la meta en el último trimestre de 2024	75	75

Continúa en la siguiente página

ANEXO 5

SEGUNDO CONVENIO MODIFICATORIO AL CONVENIO ESPECÍFICO EN MATERIA DE TRANSFERENCIA DE INSUMOS Y MINISTRACIÓN DE RECURSOS PRESUPUESTARIOS FEDERALES PARA REALIZAR ACCIONES EN MATERIA DE SALUD PÚBLICA EN LAS ENTIDADES FEDERATIVAS QUE CELEBRAN, EL EJECUTIVO FEDERAL, POR CONDUCTO DE "LA SECRETARÍA", Y EL ESTADO LIBRE Y SOBERANO DE TABASCO POR CONDUCTO DE "EL EJECUTIVO ESTATAL".

Relación de insumos federales enviados en especie por "LOS PROGRAMAS" en materia de Salud Pública.

310 DIRECCIÓN GENERAL DE PROMOCIÓN DE LA SALUD

No.	PROGRAMA	ÍNDICE	FUENTE DE FINANCIAMIENTO	CONCEPTO	PRECIO UNITARIO	CANTIDAD	TOTAL (PESOS)
SIN DATOS							

315 SECRETARIADO TÉCNICO DEL CONSEJO NACIONAL PARA LA PREVENCIÓN DE ACCIDENTES

No.	PROGRAMA	ÍNDICE	FUENTE DE FINANCIAMIENTO	CONCEPTO	PRECIO UNITARIO	CANTIDAD	TOTAL (PESOS)
SIN DATOS							

316 DIRECCIÓN GENERAL DE EPIDEMIOLOGÍA

No.	PROGRAMA	ÍNDICE	FUENTE DE FINANCIAMIENTO	CONCEPTO	PRECIO UNITARIO	CANTIDAD	TOTAL (PESOS)
2	Vigilancia en Salud Pública por Laboratorio						
2	Vigilancia en Salud Pública por Laboratorio	1.1.2	Ramo 12	Envío de reactivos y biológicos en general elaborados por el Instituto de Diagnóstico y Referencia Epidemiológicos para el diagnóstico en salud pública a solicitud de los Laboratorios Estatales de Salud Pública.	9,417.3000	1	9,417.30
Total							9,417.30

K00 CENTRO NACIONAL PARA LA PREVENCIÓN Y EL CONTROL DEL VIH/SIDA

No.	PROGRAMA	ÍNDICE	FUENTE DE FINANCIAMIENTO	CONCEPTO	PRECIO UNITARIO	CANTIDAD	TOTAL (PESOS)
1	VIH y otras ITS						
1	VIH y otras ITS	1.9.1	Ramo 12	Condón femenino. De poliuretano o látex lubricado con dos anillos flexibles en los extremos. Envase con 1, 2 ó 3 piezas en empaque individual.	7.8880	100157	790,038.42
1	VIH y otras ITS	1.9.1	Ramo 12	Condón masculino. De hule látex. Envase con 100 piezas.	89.1460	5313	473,632.70
1	VIH y otras ITS	1.9.1	Ramo 12	Condón masculino. De hule látex. Envase con 100 piezas.	97.9852	3112	304,929.94
1	VIH y otras ITS	1.9.1	Ramo 12	Gel. Lubricante a base de agua. Envase con 2 a 60 g.	11.2172	142000	1,592,842.40
1	VIH y otras ITS	11.6.1	Ramo 12	Pruebas Rápidas. Prueba rápida inmunocromatográfica para la determinación de anticuerpos de Treponema pallidum en suero o plasma humano. Con sensibilidad no menor al 95% y una especificidad no menor al 98% de acuerdo con el certificado de evaluación diagnóstica del Instituto de Diagnóstico y Referencia Epidemiológicos o en su caso algún otro organismo internacional como la FDA, EMA, o la	33.3036	26900	895,866.84

ÍNDICE: Representado por: *Número de Estrategia, Número de Línea de Acción, Número de Actividad General y Número de Acción Específica.*

				Organización Mundial de la Salud. Requiere prueba confirmatoria. Envase para mínimo 20 pruebas.			
1	VIH y otras ITS	12.3.1	Ramo 12	<p>Fórmula para lactantes (Sucedáneo de Leche Humana de Término). Polvo o líquido. Energía - Mínimo /100 mL 60 kcal Máximo /100 mL 70 kcal. Energía - Mínimo /100 mL 250 kcal Máximo /100 mL 295 kcal. Vitaminas. Vitamina A (expresados en retinol) Mínimo/100 kca 200 U.I. o 60 µg, Máximo/100 kcal 600 U.I. o 180 g. NSR/100 kcal En caso de productos en polvo debería procurarse conseguir NSR más bajo Vitamina D Mínimo/100 kcal 1 µg o 40 U.I., Máximo/100 kcal 2,5 µg o 100 U.I. En caso de productos en polvo debería procurarse conseguir NSR más bajo. Vitamina C (Ac. ascórbico) Mínimo/100 kcal 10 mg, Máximo/100 kcal S. E., NSR/100 kcal 70 mg. Vitamina B Tiamina (B1) Mínimo/100 kcal 60 µg Máximo/100 kcal S. E. NSR/100 kcal 300 µg. Riboflavina (B2) Mínimo/100 kcal 80 µg Máximo/100 kcal S. E. NSR/100 kcal 500 µg. Niacina (B3) Mínimo/100 kcal 300 µg Máximo/100 kcal S. E. NSR/100 kcal 1 500 µg. Piridoxina (B6) Mínimo/100 kcal 35 µg Máximo/100 kcal S. E. NSR/100 kcal 175 µg. Ácido fólico (B9) Mínimo/100 kcal 10 µg Máximo/100 kcal S. E. NSR/100 kcal 50 µg. Ácido pantoténico (B5) Mínimo/100 kcal 400 µg Máximo/100 kcal S. E. NSR/100 kcal 2 000 µg. Cianocobalamina (B12) Mínimo/100 kcal 0,1 µg Máximo/100 kcal S. E. NSR/100 kcal 1,5 µg. Biotina (H) Mínimo/100 kcal 1,5 µg Máximo/100 kcal S. E. NSR/100 kcal 10 µg. Vitamina K1 Mínimo/100 kcal 4 µg Máximo/100 kcal S. E. NSR/100 kcal 27 µg. Vitamina E (alfa tocoferol equivalente) Mínimo/100 kcal 0,5 mg Máximo/100 kcal S. E. NSR/100 kcal 5 mg. Nutrientes inorgánicos (minerales y elementos traza) Sodio (Na) Mínimo/100 kcal 20 mg Máximo/100 kcal 60 mg NSR/100 kcal -. Potasio (K) Mínimo/100 kcal 60 mg Máximo/100 kcal 180 mg NSR/100 kcal -. Cloro (Cl) Mínimo/100 kcal 50 mg Máximo/100 kcal 160 mg NSR/100 kcal -. Calcio (Ca) Mínimo/100 kcal 50 mg Máximo/100 kcal S. E. NSR/100 kcal 140 mg. Fósforo (P) Mínimo/100 kcal 25 mg Máximo/100 kcal S. E. NSR/100 kcal 100 mg. La relación CaP Mínimo/100 kcal 11 Máximo/100 kcal 21. Magnesio (Mg) Mínimo/100 kcal 5 mg Máximo/100 kcal S. E. NSR/100 kcal 15 mg. Hierro (Fe) Mínimo/100 kcal 1 mg Máximo/100 kcal 2 mg. Yodo (I) Mínimo/100 kcal 10 µg Máximo/100 kcal S. E. NSR/100 kcal 60 µg. Cobre (Cu) Mínimo/100 kcal 35 µg Máximo/100 kcal S. E. NSR/100 kcal 120 µg. Zinc (Zn) Mínimo/100 kcal 0,5 mg Máximo/100 kcal S. E. NSR/100 kcal 1,5 mg. Manganeso (Mn) Mínimo/100 kcal 1 µg Máximo/100 kcal S. E. NSR/100 kcal 100 µg. Selenio (Se) Mínimo/100 kcal 1 µg Máximo/100 kcal S. E. NSR/100 kcal 9 µg. Colina Mínimo/100 kcal 14 mg Máximo/100 kcal S. E. NSR/100 kcal 50 mg. Mioinositol (Inositol) Mínimo/100 kcal 4 mg Máximo/100 kcal S. E. NSR/100 kcal 40 mg. L-Carnitina (Carnitina) Mínimo/100 kcal 1,2 mg Máximo/100 kcal 2,3 mg. Taurina Mínimo/100 kcal 4,7 mg Máximo/100 kcal 12 mg. Nucleótidos **) Mínimo/100 kcal 1,9 mg Máximo/100 kcal 16 mg NSR/100 kcal -. Fuente de proteína Contendrá los aminoácidos esenciales. Leche de vaca Proteínas Totales Mínimo/100 kcal 1,8 g Máximo/100 kcal 3,0 g NSR/100 kcal -. Lípidos y ácidos grasos Grasas Mínimo/100 kcal 4,4 g Máximo/100 kcal 6 g NSR/100 kcal -. ARA Mínimo/100 kcal 7 mg Máximo/100 kcal S.E. DHA Mínimo/100 kcal 7 mg Máximo/100 kcal S.E. NSR/100 kcal (0,5 % de los ácidos grasos). Relación ARA DHA Mínimo/100 kcal 11 Máximo/100 kcal 21. Ácido linoléico Mínimo/100 kcal 300 mg Máximo/100 kcal S. E. NSR/100 kcal 1 400 mg. Ácido alfa-linolénico Mínimo/100 kcal 50 mg Máximo/100 kcal S. E. -. Hidratos de carbono. Hidratos de carbono Mínimo/100 kcal 9 g Máximo/100 kcal 14 g</p>	41.5000	18696	775,884.00

ÍNDICE: Representado por: **Número de Estrategia. Número de Línea de Acción, Número de Actividad General y Número de Acción Específica.**

				<p>NSR/100 kcal -. Disposiciones Generales La proporción de ácido linoleico/alfa-linolénico mínimo 51, máximo 151 De manera opcional, la fuente de proteína podrá contener los aminoácidos esenciales (valina, leucina, isoleucina, treonina, lisina, metionina, fenilalanina y triptofano, y otros, regulados en la NORMA Oficial Mexicana NOM-131-SSA1-2012) y en caso de ser adicionados se listarán en la ficha técnica. El contenido de ácidos grasos trans no será superior al 3% del contenido total de ácidos grasos en las fórmulas para lactantes. En las fórmulas para lactantes sólo podrán añadirse almidones naturalmente exentos de gluten precocidos y/o gelatinizados hasta un máximo de 30% del contenido total de hidratos de carbono y hasta un máximo de 2 g/100 ml. En las fórmulas para lactantes debe evitarse el uso de sacarosa, así como la adición de fructosa como ingrediente, salvo cuando sea necesario por justificación tecnológica. En las fórmulas para lactantes podrán añadirse otros nutrimentos/ingredientes normalmente presentes en la leche materna o humana en cantidad suficiente con la finalidad de lograr el efecto nutrimental o fisiológico de ésta, sobre la base de las cantidades presentes en la leche materna y para asegurarse que sea adecuado como fuente única de la nutrición del lactante. Su idoneidad e inocuidad debe estar demostrada científicamente. Se debe contar con evidencia científica que demuestre la utilidad de los nutrimentos/ingredientes opcionales que se utilicen y estar a disposición de la Secretaría de Salud cuando ésta lo solicite. Las fórmulas que contengan más de 1,8 g de proteínas por cada 100 kcal, deben incrementar el contenido de piridoxina en al menos 15 µg de piridoxina por cada gramo de proteína arriba de dicho valor. En la fórmula lista para ser consumida de acuerdo con las instrucciones descritas en la etiqueta. Si se añade ácido docosahexaenoico (DHA), el contenido de ácido araquidónico debe ser al menos el mismo que el de DHA y el contenido de ácido eicosapentaenoico (EPA) no debe exceder el contenido de DHA. ** Opcional S.E. Sin Especificación NSR Nivel Superior de Referencia. Envase desde 360 g hasta 454 g polvo y medida dosificadora.</p>			
1	VIH y otras ITS	12.3.1	Ramo 12	<p>Sucedaneo De Leche Humana De Pretermino. Polvo Contenido en Kilocalorías Unidad kcal 100g Mín. 400 Máx 525 100kcal Mín 100.0 Máx 100.0 100ml Mín 64 Máx 85 Lípidos Unidad g 100g Mín. 19.2 Máx 31.5 100kcal Mín4.80 Máx 6.00 100ml Mín 3.072 Máx 5.1 Acido linoleico Unidad mg 100g Mín. 1200 Máx 7350 100kcal Mín300.00 Máx 1400.00 100ml Mín 192 Máx 1190 Ac alfa Linolénico Unidad mg 100g Mín. 200 Máx SE* 100kcal Mín50.00 Máx SE* 100ml Mín 32 Máx SE* Relac A. Linoleico/ A. á Linolenico 100g Mín. 51 Máx 151 100kcal Mín51 Máx 151 100ml Mín 51 Máx 151 Acido araquidónico Unidad % 100g Mín. 1.60 Máx 3.675 100kcal Mín0.40 Máx 0.70 100ml Mín 0.256 Máx 0.595 Acido DHA** Unidad % 100g Mín. 1.40 Máx 2.625 100kcal Mín 0.35 Máx 0.50 100ml Mín 0.224 Máx 0.425 Relac Aa/DHA 100g Mín. 1.51 Máx 21 100kcal Mín1.51 Máx 21 100ml Mín 1.51 Máx 21 Proteínas Unidad g 100g Mín. 9.60 Máx 15.75 100kcal Mín 2.40 Máx 3.00 100ml Mín 1.536 Máx 2.55 Taurina Unidad mg 100g Mín. 20.00 Máx 63 100kcal Mín 5.00 Máx 12.00 100ml Mín 3.2 Máx 10.2 Hidratos de carbono*** Unidad g 100g Mín. 38.80 Máx 73.5 100kcal Mín 9.70 Máx 14.00 100ml Mín 6.208 Máx 11.9 Sodio Unidad mg 100g Mín. 144.00 Máx 315 100kcal Mín36.00 Máx 60.00 100ml Mín 23.04 Máx 51 Potasio Unidad mg 100g Mín. 376.00 Máx 840 100kcal Mín 94.00 Máx 160.00 100ml Mín 60.16 Máx 136 Cloruros Unidad mg 100g Mín. 240.00 Máx 840 100kcal Mín 60.00 Máx 160.00 100ml Mín 38.4 Máx 136 Calcio Unidad mg 100g Mín. 380.00 Máx 735 100kcal Mín 95.00</p>	107.3000	925	99,252.50

ÍNDICE: Representado por: *Número de Estrategia, Número de Línea de Acción, Número de Actividad General y Número de Acción Específica.*

Handwritten notes in blue ink on the left margin, including a large 'a' at the top and a signature 'f' at the bottom.

				<p>Máx 140.00 100ml Mín 60.8 Máx 119 Fósforo Unidad mg 100g Mín. 208.00 Máx 525 100kcal Mín 52.00 Máx 100.00 100ml Mín 33.28 Máx 85 Relación Ca/P 100g Mín. 1.71 Máx 21 100kcal Mín 1.71 Máx 21 100ml Mín 1.71 Máx 21 Vitamina A Unidad U.I. 100g Mín. 2800.00 Máx 6583.5 100kcal Mín 700.00 Máx 1254.00 100ml Mín 448 Máx 1065.9 Vitamina A ER (Retinol) Unidad ?g 100g Mín. 816.00 Máx 1995 100kcal Mín 204.00 Máx 380.00 100ml Mín 130.56 Máx 323 Vitamina D Unidad U.I. 100g Mín. 292.00 Máx 525 100kcal Mín 73.00 Máx 100.00 100ml Mín 46.72 Máx 85 Vitamina E (Alfa Tocoferol) Unidad U.I. 100g Mín. 12.00 Máx 63 100kcal Mín 3.00 Máx 12.00 100ml Mín 1.92 Máx 10.2 Vitamina K Unidad ?g 100g Mín. 32.80 Máx 131.25 100kcal Mín 8.20 Máx 25.00 100ml Mín 5.248 Máx 21.25 Vitamina C Unidad mg 100g Mín. 53.60 Máx 194.25 100kcal Mín 13.40 Máx 37.00 100ml Mín 8.576 Máx 31.45 Vitamina B1 (tiamina) Unidad ?g 100g Mín. 240.00 Máx 1312.5 100kcal Mín 60.00 Máx 250.00 100ml Mín 38.4 Máx 212.5 Vitamina B2 (riboflavina) Unidad ?g 100g Mín. 560.00 Máx 2625 100kcal Mín 140.00 Máx 500.00 100ml Mín 89.6 Máx 425 Niacina Unidad ?g 100g Mín. 4000.00 Máx 7875 100kcal Mín 1000.00 Máx 1500.00 100ml Mín 640 Máx 1275 Vitamina B6 (piridoxina) Unidad ?g 100g Mín. 300.00 Máx 918.75 100kcal Mín 75.00 Máx 175.00 100ml Mín 48 Máx 148.75 Acido fólico Unidad ?g 100g Mín. 148.00 Máx 262.5 100kcal Mín 37.00 Máx 50.00 100ml Mín 23.68 Máx 42.5 Acido pantoténico Unidad ?g 100g Mín. 1800.00 Máx 9975 100kcal Mín 450.00 Máx 1900.00 100ml Mín 288 Máx 1615 Vitamina B12 (cianocobalamina) Unidad ?g 100g Mín. 0.80 Máx 7.875 100kcal Mín 0.20 Máx 1.50 100ml Mín 0.128 Máx 1.275 Biotina Unidad ?g 100g Mín. 8.80 Máx 52.5 100kcal Mín 2.20 Máx 10.00 100ml Mín 1.408 Máx 8.5 Colina Unidad mg 100g Mín. 30.00 Máx 262.5 100kcal Mín 7.50 Máx 50.00 100ml Mín 4.8 Máx 42.5 Mioinositol Unidad mg 100g Mín. 16.00 Máx 210 100kcal Mín 4.00 Máx 40.00 100ml Mín 2.56 Máx 34 Magnesio Unidad mg 100g Mín. 28.00 Máx 78.75 100kcal Mín 7.00 Máx 15.00 100ml Mín 4.48 Máx 12.75 Hierro Unidad mg 100g Mín. 6.80 Máx 15.75 100kcal Mín 1.70 Máx 3.00 100ml Mín 1.088 Máx 2.55 Yodo Unidad ?g 100g Mín. 24.00 Máx 236.25 100kcal Mín 6.00 Máx 45.00 100ml Mín 3.84 Máx 38.25 Cobre Unidad ?g 100g Mín. 360.00 Máx 630 100kcal Mín 90.00 Máx 120.00 100ml Mín 57.6 Máx 102 Zinc Unidad mg 100g Mín. 4.40 Máx 7.875 100kcal Mín 1.10 Máx 1.50 100ml Mín 0.704 Máx 1.275 Manganeso Unidad ?g 100g Mín. 28.00 Máx 131.25 100kcal Mín 7.00 Máx 25.00 100ml Mín 4.48 Máx 21.25 Selenio Unidad ?g 100g Mín. 7.20 Máx 26.25 100kcal Mín 1.80 Máx 5.00 100ml Mín 1.152 Máx 4.25 Nucleótidos Unidad mg 100g Mín. 7.60 Máx 84 100kcal Mín 1.90 Máx 16.00 100ml Mín 1.216 Máx 13.6 Cromo Unidad ?g 100g Mín. 6.00 Máx 52.5 100kcal Mín 1.50 Máx 10.00 100ml Mín 0.96 Máx 8.5 Molibdeno Unidad ?g 100g Mín. 6.00 Máx 52.5 100kcal Mín 1.50 Máx 10.00 100ml Mín 0.96 Máx 8.5 Dilución 16% Envase con 450 a 454 g y medida de 4.40 a 5.37 g. * Aunque no existe un nivel superior de recomendación siempre deberá conservar la relación de ácido linoleico/ácido linolenico. **DHA Acido Docosahexanoico. *** La lactosa y polímeros de glucosa deben ser los hidratos de carbono preferidos, sólo podrán añadirse almidones naturalmente exentos de gluten precocidos y/o gelatinizados hasta un máximo de 30% del contenido total de hidratos de carbono y hasta un máximo de 2 g/100ml.</p>			
1	VIH y otras ITS	5.1.1	Ramo 12	Pruebas Rápidas. Inmunoanálisis para la detección del antígeno p24 de HIV-1 y anticuerpos al HIV-1 y HIV-2. Inmunoanálisis cualitativo in vitro con lectura visual para la detección simultánea del antígeno (Ag) no inmunocomplejo p24 del HIV-1 en forma libre y anticuerpos (Ab) a HIV-	98.6000	2400	236,640.00

INDICE: Representado por: **Número de Estrategia. Número de Línea de Acción, Número de Actividad General y Número de Acción Específica.**

				1 y HIV-2 en sangre humana. 10 tarjetas de prueba recubiertas de antígeno HIV1/2 recombinante y péptidos sintéticos, anticuerpos al antígeno p24 y avidina. TATC.			
1	VIH y otras ITS	5.1.1	Ramo 12	Pruebas Rápidas. Prueba rápida inmunocromatográfica para la determinación cualitativa de anticuerpos IgM/IgG anti HIV-1 y HIV-2 simultáneamente en suero, sangre, plasma o sangre total humana. Con lanceta retráctil con 3 niveles de punción, pipeta de toma y solución de corrimiento y sensibilidad igual o superior al 99% y especificidad igual o superior al 98% para VIH, de acuerdo con el certificado de evaluación diagnóstica del Instituto de Diagnóstico y Referencia Epidemiológica, o en su caso algún otro organismo internacional como la FDA, EMA o la Organización Mundial de la Salud. Pieza.	54.4040	65600	3,568,902.40
1	VIH y otras ITS	5.1.1	Ramo 12	Pruebas Rápidas. Prueba rápida para la determinación cualitativa en sangre total de anticuerpos IgG por inmunocromatografía contra el virus de la inmunodeficiencia humana Tipos 1 y 2. Estuche para mínimo 24 pruebas. TATC. Con sensibilidad igual o superior al 99% y especificidad igual o superior al 98% para VIH, de acuerdo con el certificado de evaluación diagnóstica del Instituto de Diagnóstico y Referencia Epidemiológicos, o en su caso algún otro organismo internacional como la FDA, EMA o la Organización Mundial de la Salud.	54.4040	1600	87,046.40
1	VIH y otras ITS	5.1.1	Ramo 12	Valganciclovir. Comprimido Cada Comprimido contiene Clorhidrato de valganciclovir equivalente a 450 mg de valganciclovir. Envase con 60 Comprimidos	1,003.0000	12	12,036.00
2	Virus de hepatitis C						
2	Virus de hepatitis C	8.6.1	Ramo 12	Prueba Rápida para la Determinación Cualitativa de Anticuerpos Contra el Virus de la Hepatitis C. Prueba rápida para la determinación cualitativa de anticuerpos IgG por técnica inmunocromatográfica, contra el virus de la Hepatitis C (VHC) en sangre total, suero y plasma. Para su uso exclusivo como prueba de tamizaje. Requiere prueba confirmatoria. Envase para mínimo 25 pruebas. TATC.	24.7776	9300	230,431.68
Total							9,067,503.28

L00 CENTRO NACIONAL DE EQUIDAD DE GÉNERO Y SALUD REPRODUCTIVA

No.	PROGRAMA	ÍNDICE	FUENTE DE FINANCIAMIENTO	CONCEPTO	PRECIO UNITARIO	CANTIDAD	TOTAL (PESOS)
1	Salud Sexual y Reproductiva						
1.1	SSR para Adolescentes	2.4.1	Ramo 12	Espejo. Vaginal desechable, mediano, valva superior de 10.7 cm, valva inferior de 12.0 cm, orificio central de 3.4 cm. Pieza.	16.9592	400	6,783.68
1.1	SSR para Adolescentes	2.4.1	Ramo 12	Guantes. Para exploración, ambidiestro, estériles. De látex, desechables. Tamaños Mediano. Envase con 100 piezas.	150.8000	9	1,357.20
1.1	SSR para Adolescentes	2.4.1	Ramo 12	Juego de sábanas, repelentes y desechables para paciente. Elaboradas con tela no tejida, 100% polipropileno de al menos 4 pines (SMMS) de al menos 38 gr/m ² , con dos sábanas una para cajón y una plana. Resistente a la penetración por impacto de fluidos, resistencia a la presión hidrostática de fluidos, hidrofóbico, color antirreflejante, no transparente, antiestática y resistente a la tensión. Producto de un solo uso. Desechable. No estéril. Con capa protectora antibacterial. Medidas Sábana para cajón plana 210+/- 5cm x 110 +/- 5 cm Sábana plana 210 +/- 5 cm x 115 +/- 5 cm.	34.4172	800	27,533.76
1.1	SSR para Adolescentes	2.4.1	Ramo 12	Regleta del chat de la prevención	4.1296	4800	19,822.08
1.1	SSR para Adolescentes	2.4.1	Ramo 12	Trípticos Aquí están los Servicios Amigables	2.5520	12000	30,624.00

ÍNDICE: Representado por: *Número de Estrategia, Número de Línea de Acción, Número de Actividad General y Número de Acción Específica.*

1.2	PF y Anticoncepción	1.1.1	Ramo 12	Carteles de planificación familiar: Juego de 4 carteles	15.0800	750	11,310.00
1.2	PF y Anticoncepción	1.1.1	Ramo 12	Condón femenino. De poliuretano o látex lubricado con dos anillos flexibles en los extremos. Envase con 1, 2 ó 3 piezas en empaque individual.	48.7200	2500	121,800.00
1.2	PF y Anticoncepción	1.1.1	Ramo 12	Condón masculino. De hule látex. Envase con 100 piezas.	106.7200	796	84,949.12
1.2	PF y Anticoncepción	1.1.1	Ramo 12	Rotafolio Tenemos un anticonceptivo para ti	44.3120	385	17,060.12
1.2	PF y Anticoncepción	1.1.1	Ramo 12	Triptico de vasectomía sin Bisturí	3.2480	7500	24,360.00
1.2	PF y Anticoncepción	2.7.1	Ramo 12	Bata desechable para paciente. Elaborada en tela no tejida de polipropileno de al menos 4 pines (SMMS) de al menos 38 gr/m ² , con manga corta, con dos cintas de amarre en la parte delantera. Resistente a la penetración por impacto de fluidos, resistente a la presión hidrostática de fluidos, color antirreflejante, no transparente, antiestática y resistente a la tensión. Producto desechable y de un solo uso. No estéril. Con capa protectora antibacterial. Medidas Unitalla. Envolver de 147 +/-3 cm x 117 +/-3 cm Pieza.	17.2144	1414	24,341.16
1.2	PF y Anticoncepción	2.7.1	Ramo 12	Bata quirúrgica con puños ajustables y refuerzo en mangas y pecho. Tela no tejida de polipropileno, impermeable a la penetración de líquidos y fluidos ; antiestática y resistente a la tensión. Estéril y desechable. Tamaño Grande Pieza.	34.6840	1414	49,043.18
1.2	PF y Anticoncepción	2.7.1	Ramo 12	Gorros. Gorro redondo con elástico ajustable al contorno de la cara, de tela no tejida de polipropileno, desechable. Impermeable a la penetración de líquidos y fluidos; antiestática y resistente a la tensión. Tamaño Grande. Desechable. Pieza.	0.6728	1414	951.34
1.2	PF y Anticoncepción	2.7.1	Ramo 12	Guantes. Para cirugía. De látex natural, estériles y desechables. Tallas 7 1/2 Par.	8.1200	2900	23,548.00
1.2	PF y Anticoncepción	2.7.1	Ramo 12	Juego de sábanas, repelentes y desechables para paciente. Elaboradas con tela no tejida, 100% polipropileno de al menos 4 pines (SMMS) de al menos 38 gr/m ² , con dos sábanas una para cajón y una plana. Resistente a la penetración por impacto de fluidos, resistencia a la presión hidrostática de fluidos, hidrofóbico, color antirreflejante, no transparente, antiestática y resistente a la tensión. Producto de un solo uso. Desechable. No estéril. Con capa protectora antibacterial. Medidas Sábana para cajón plana 210 +/- 5cm x 110 +/-5 cm Sábana plana 210 +/- 5 cm x 115 +/- 5 cm.	34.4172	1414	48,665.92
1.2	PF y Anticoncepción	2.7.1	Ramo 12	Suturas. Seda negra trenzada sin aguja. Longitud de la hebra 75 cm Calibre de la sutura 3-0 Sobre con 7 a 12 hebras. Envase con 12 sobres.	232.0000	118	27,376.00
1.3	Salud Materna	2.2.1	Ramo 12	Ácido fólico. Tableta. Cada tableta contiene Acido fólico 0.4 mg Envase con 90 Tabletas.	6.9600	21680	150,892.80
1.3	Salud Materna	2.2.1	Ramo 12	Fumarato ferroso. Tableta. Cada tableta contiene Fumarato ferroso 200 mg equivalente a 65.74 mg de hierro elemental. Envase con 50 Tabletas.	38.0000	39024	1,482,912.00
1.3	Salud Materna	2.2.1	Ramo 12	Tiras Reactivas Tiras reactivas para determinar, como mínimo 10 parámetros en orina glucosa, bilirrubinas, cetonas, gravedad específica, sangre, pH, proteínas, urobilinógeno, nitritos, leucocitos. Frasco con 100 tiras. TATC.	133.4000	1518	202,501.20
1.3	Salud Materna	2.3.1	Ramo 12	Pruebas Rápidas. Reactivo para la determinación cromatográfica, cualitativa de anticuerpos contra VIH tipo 1 y 2 y Treponema pallidum. Cada sobre contiene · Cartucho de prueba. · Un bulbo de plástico con regulador de corrimiento. · Un bulbo de plástico vacío (pipeta para toma de muestra). · Una lanceta retráctil con 3 niveles de punción. Caja para mínimo 10 sobres Con sensibilidad igual o superior al 99% y	122.3800	39024	4,775,757.12

ÍNDICE: Representado por: **Número de Estrategia. Número de Línea de Acción, Número de Actividad General y Número de Acción Específica.**

				especificidad igual o superior al 98% para VIH y sensibilidad no menor al 95% y una especificidad no menor al 98% para sífilis, de acuerdo con el certificado de evaluación diagnóstica del Instituto de Diagnóstico y Referencia Epidemiológicos, o en su caso algún otro organismo internacional como la FDA, EMA o la Organización Mundial de la Salud.			
1.3	Salud Materna	2.5.1	Ramo 12	Ácido Tranexámico. Solución Inyectable. Cada ampollita contiene Ácido tranexámico 500 mg Vehículo c.b.p. 5mL. Envase con cinco ampollitas de 5 mL cada una.	3,570.0000	443	1,581,510.00
1.4	Salud Perinatal	3.2.1	Ramo 12	Lancetas. Lanceta de retracción automática y permanente. Incisión de 1.8 a 2.0 mm, integrada a un disparador de plástico; con dispositivo plástico removible que asegure la esterilidad. Estéril y desechable. Caja con 100 y sus múltiplos.	6.3800	19772	126,145.36
1.4	Salud Perinatal	3.2.1	Ramo 12	Papel. Para prueba de TSH. Papel filtro, de algodón 100%, sin aditivos, especial para recolección y transporte de sangre de neonatos, con impresión de cinco círculos punteados de un centímetro de diámetro cada uno, con nombre, número progresivo y formato duplicado foliados. Múltiplo de 10 hojas, máximo 100.	11.2520	19772	222,474.54
1.5	Aborto Seguro	1.1.1	Ramo 12	Cartel de aborto seguro para la difusión de los directorios de los SAS disponibles en cada Entidad.	26.6800	733	19,556.44
1.5	Aborto Seguro	1.1.1	Ramo 12	Tríptico de procedimientos de aborto seguro para dar a conocer las características y procesos de los servicios de aborto seguro	4.7560	7580	36,050.48
1.5	Aborto Seguro	2.3.1	Ramo 12	Mifepristona. Tableta. Cada tableta contiene Mifepristona 200 mg. Envase con una tableta.	785.0000	107	83,995.00
1.5	Aborto Seguro	2.3.3	Ramo 12	Jeringas. De plástico grado médico, para aspiración manual Endouterina, reesterilizable, capacidad de 60 ml, con anillo de seguridad, émbolo en forma de abanico, extremo interno en forma cónica, con anillo de goma negro en su interior y dos válvulas de control externas. Para cánulas de 4, 5, 6, 7, 8, 9 y 12 mm de diámetro. Pieza.	4,060.0000	54	219,240.00
1.6	Violencia de Género	1.1.1	Ramo 12	Folder sobre trato digno para personal de salud de temas alusivos a la prestación de servicios de SSR con atención centrada en la persona	23.2000	180	4,176.00
1.6	Violencia de Género	1.2.1	Ramo 12	Tarjeta Atención a víctimas de violencia para que el personal de salud conozca los criterios que debe aplicar	3.7004	3915	14,487.07
2	Prevención y Control del Cáncer						
2	Prevención y Control del Cáncer	2.1.3	Ramo 12	Cepillos. Para estudio citológico (toma de muestra) del canal endocervical a base de colector celular, con cerdas suaves fijadas a un mango aristado. Estéril y desechable. Pieza.	8.9320	1712	15,291.58
2	Prevención y Control del Cáncer	2.1.3	Ramo 12	ESPEJO VAGINAL DESECHABLE MEDIANO VALVA SUPERIOR DE 10.7 CM, VALVA INFERIOR DE 12.0 CM, ORIFICIO CENTRAL DE 3.4 CM. PIEZA.	16.9592	17117	290,290.63
2	Prevención y Control del Cáncer	2.1.3	Ramo 12	GUANTES. PARA EXPLORACIÓN, AMBIDIESTRO. NO ESTÉRILES, DE LÁTEX, DESECHABLES. TAMAÑO MEDIANO ENVASE CON 200 PIEZAS	487.2000	171	83,311.20
2	Prevención y Control del Cáncer	2.1.3	Ramo 12	LÁPICES MARCADORES PARA MARCAR VIDRIO O PORCELANA. CON PUNTA DE CARBURO DE TUNGSTENO. PIEZA.	57.4200	10	574.20
2	Prevención y Control del Cáncer	2.1.3	Ramo 12	Tarjeta Cinco Pasos para Prevenir el Cáncer de Cuello Uterino	5.5680	4205	23,413.44
2	Prevención y Control del Cáncer	2.1.6	Ramo 12	Tarjeta Autoexploración de Cáncer de Mama	10.6720	4205	44,875.76
2	Prevención y Control del Cáncer	4.3.2	Ramo 12	Reactivos y Juegos de reactivos para pruebas específicas Reactivos completos para la cuantificación de ácidos nucleicos de los siguientes microorganismos Virus de Inmunodeficiencia Humana, de la Hepatitis B, Hepatitis C, Virus del Papiloma Humano, Citomegalovirus,	355.6096	29328	10,429,318.35

ÍNDICE: Representado por: **Número de Estrategia. Número de Línea de Acción, Número de Actividad General y Número de Acción Específica.**

				Chlamydia trachomatis y Mycobacterium tuberculosis. Equipo para mínimo 10 pruebas. RTC.			
3	Igualdad de Género						
3	Igualdad de Género	3.1.1	Ramo 12	Impresión de banner Inclusómetro en salud	2,018.4000	21	42,386.40
3	Igualdad de Género	3.1.2	Ramo 12	Impresión de Modelo de atención a la salud con mecanismos incluyentes	696.0000	3	2,088.00
Total							20,370,773.13

000 CENTRO NACIONAL DE PROGRAMAS PREVENTIVOS Y CONTROL DE ENFERMEDADES

No.	PROGRAMA	ÍNDICE	FUENTE DE FINANCIAMIENTO	CONCEPTO	PRECIO UNITARIO	CANTIDAD	TOTAL (PESOS)
1	Prevención y Control de Enfermedades Zoonóticas y Emergentes						
1	Prevención y Control de Enfermedades Zoonóticas y Emergentes	4.2.1	Ramo 12	Amoxicilina L.A Frasco de 100 ml.	659.0000	19	12,521.00
1	Prevención y Control de Enfermedades Zoonóticas y Emergentes	4.2.1	Ramo 12	Tiletamina - Zolazepam 10% Frasco liofilizado con 5 ml de diluyente	779.0000	190	148,010.00
1	Prevención y Control de Enfermedades Zoonóticas y Emergentes	4.2.1	Ramo 12	Xilazina 2% Frasco de 20 ml	569.0000	95	54,055.00
2	Control de Enfermedades Transmitidas por Vectores e Intoxicación por Veneno de Artrópodos						
2.5	Dengue	7.3.1	Ramo 12	Bacillus thuringiensis 5.35% + Metopreno 1.60% Saco con 18.18 kilogramos	46,395.3600	10	463,953.60
2.5	Dengue	7.3.1	Ramo 12	Bacillus thuringiensis var. israelensis 37.4% Caja con 24 tarros de 500 gramos	45,246.4380	5	226,232.19
2.5	Dengue	7.3.2	Ramo 12	Bifentrina 1.73% Caja con 2 Bidones de 10 litros	23,909.5720	75	1,793,217.90
2.5	Dengue	7.3.2	Ramo 12	Imidacloprid 3% + Praletrina 0.75% Tambos 208 litros	228,000.0000	6	1,368,000.00
2.5	Dengue	7.3.2	Ramo 12	Malation 40% Bidón con 20 litros	25,234.4776	100	2,523,447.76
2.5	Dengue	7.3.2	Ramo 12	Pirimifos-metil 49% Caja con 12 frascos de 1 litro	26,641.3374	30	799,240.12
2.5	Dengue	7.3.2	Ramo 12	Transflutrina 20% Bidón de 5 litros	21,173.7120	5	105,868.56
2.5	Dengue	7.3.3	Ramo 12	Propoxur 70% Cuñete de 4.5 kg con 32 sobres de 143 gramos	29,286.1140	5	146,430.57
3	Programa Nacional de Prevención y Control de las micobacteriosis (Tuberculosis y Lepra)						
3	Programa Nacional de Prevención y Control de las micobacteriosis (Tuberculosis y Lepra)	2.1.1	Ramo 12	Ethambutol HCl 400 mg. Caja c/672 tabletas. LOTE: ET075E1007	544.0800	1	544.08
3	Programa Nacional de Prevención y Control de las micobacteriosis (Tuberculosis y Lepra)	2.1.1	Ramo 12	Rifampicina 75 mg + INH 50 mg, caja c/84 tabletas dispersables LOTE: GT1505	268.9900	52	13,987.48
3	Programa Nacional de Prevención y Control de las micobacteriosis (Tuberculosis y Lepra)	2.1.1	Ramo 12	Rifampicina 75 mg. + Isoniazida 50 mg. + Pirazinamida 150 mg. Caja c/84 tabletas dispersables LOTE: GT1440	348.1000	26	9,050.60
3	Programa Nacional de Prevención y Control de las micobacteriosis (Tuberculosis y Lepra)	3.1.1	Ramo 12	Cartucho Xpert MTB/RIF Ultra caja/50 cartuchos	7,896.7500	34	268,489.50

ÍNDICE: Representado por: **Número de Estrategia. Número de Línea de Acción, Número de Actividad General y Número de Acción Específica.**

3	Programa Nacional de Prevención y Control de las micobacteriosis (Tuberculosis y Lepra)	4.1.1	Ramo 12	Bedaquiline 100 mg. envase c/188 tabletas LOTES: TMC23116 / TMC23117	2,561.0700	4	10,244.28
3	Programa Nacional de Prevención y Control de las micobacteriosis (Tuberculosis y Lepra)	4.1.1	Ramo 12	Cicloserina 250 mg. Caja c/100 cápsulas LOTE: CSP2104482	542.9500	44	23,889.80
3	Programa Nacional de Prevención y Control de las micobacteriosis (Tuberculosis y Lepra)	4.1.1	Ramo 12	Clofazimina 100 mg. Envase c/100 cápsulas LOTE NH8505	1,033.4400	30	31,003.20
3	Programa Nacional de Prevención y Control de las micobacteriosis (Tuberculosis y Lepra)	4.1.1	Ramo 12	Levofloxacino 100 mg. Caja c/100 tabletas dispersables	231.5200	10	2,315.20
3	Programa Nacional de Prevención y Control de las micobacteriosis (Tuberculosis y Lepra)	4.1.1	Ramo 12	Levofloxacino 250 mg. Caja c/100 tabletas	59.5200	10	595.20
3	Programa Nacional de Prevención y Control de las micobacteriosis (Tuberculosis y Lepra)	4.1.1	Ramo 12	Linezolid. Tableta. Cada tableta contiene Linezolid 600 mg. Envase con 10 tabletas.	197.9000	489	96,773.10
3	Programa Nacional de Prevención y Control de las micobacteriosis (Tuberculosis y Lepra)	4.1.1	Ramo 12	Pyridoxine HCl, 100 mg. (Vitamina B-6) envase c/250 tableta	209.8500	17	3,567.45
3	Programa Nacional de Prevención y Control de las micobacteriosis (Tuberculosis y Lepra)	4.1.1	Ramo 12	Pyridoxine HCl, 50 mg. (Vitamina B-6) caja c/50 tabletas	13.6600	20	273.20
3	Programa Nacional de Prevención y Control de las micobacteriosis (Tuberculosis y Lepra)	4.1.1	Ramo 12	Rifampicina 300 mg caja c/100 cápsulas	648.0000	3	1,944.00
4	Emergencias en Salud						
4	Emergencias en Salud	1.2.1	Ramo 12	Albendazol. Suspensión Oral Cada frasco contiene albendazol 400 mg Envase con 20 ml.	7.4900	200	1,498.00
4	Emergencias en Salud	1.2.1	Ramo 12	Albendazol. Tableta Cada Tableta contiene albendazol 200 mg Envase con 2 Tabletetas.	12.8000	200	2,560.00
4	Emergencias en Salud	1.2.1	Ramo 12	Aluminio y magnesio. Suspensión Oral Cada 100 ml contienen Hidróxido de aluminio 3.7 g Hidróxido de magnesio 4.0 g o trisilicato de magnesio 8.9 g Envase con 240 ml y dosificador.	31.6000	80	2,528.00
4	Emergencias en Salud	1.2.1	Ramo 12	Aluminio y magnesio. Suspensión Oral Cada 100 ml contienen Hidróxido de aluminio 3.7 g Hidróxido de magnesio 4.0 g o trisilicato de magnesio 8.9 g Envase con 240 ml y dosificador.	32.5500	20	651.00
4	Emergencias en Salud	1.2.1	Ramo 12	Ambroxol. Solución Cada 100 ml contienen Clorhidrato de ambroxol 300 mg Envase con 120 ml y dosificador.	7.1000	60	426.00
4	Emergencias en Salud	1.2.1	Ramo 12	Ambroxol. Solución Cada 100 ml contienen Clorhidrato de ambroxol 300 mg Envase con 120 ml y dosificador.	7.6500	40	306.00

4	Emergencias en Salud	1.2.1	Ramo 12	Amlodipino. Tableta o Cápsula Cada Tableta o Cápsula contiene Besilato o Maleato de amlodipino equivalente a 5 mg de amlodipino. Envase con 30 Tabletas o Cápsulas.	6.7500	20	135.00
4	Emergencias en Salud	1.2.1	Ramo 12	Amoxicilina / ácido clavulánico. Suspensión Oral Cada frasco con polvo contiene Amoxicilina trihidratada equivalente a 1,5 g de amoxicilina. Clavulanato de potasio equivalente a 375 mg de ácido clavulánico. Envase con 60 ml, cada 5 ml con 125 mg de amoxicilina y 31.25 mg ácido clavulánico.	28.0000	100	2,800.00
4	Emergencias en Salud	1.2.1	Ramo 12	Amoxicilina / ácido clavulánico. Tableta Cada Tableta contiene amoxicilina trihidratada equivalente a 500 mg de amoxicilina. Clavulanato de potasio equivalente a 125 mg de ácido clavulánico. Envase con 12 Tabletas.	32.0000	100	3,200.00
4	Emergencias en Salud	1.2.1	Ramo 12	Azitromicina. Tableta Cada Tableta contiene Azitromicina dihidratada equivalente a 500 mg de azitromicina Envase con 4 Tabletas.	14.7300	100	1,473.00
4	Emergencias en Salud	1.2.1	Ramo 12	Butilhioscina o hioscina. Gragea o Tableta Cada Gragea o Tableta contiene Bromuro de butilhioscina o butilbromuro de hioscina 10 mg Envase con 10 Grageas o Tabletas.	5.7300	40	229.20
4	Emergencias en Salud	1.2.1	Ramo 12	Butilhioscina o hioscina. Solución Inyectable Cada ampollita contiene Bromuro de butilhioscina o butilbromuro de hioscina 20 mg Envase con 3 ampollitas de 1 ml.	9.2200	40	368.80
4	Emergencias en Salud	1.2.1	Ramo 12	Clioquinol. Crema Cada g contiene Clioquinol 30 mg Envase con 20 g.	6.4800	200	1,296.00
4	Emergencias en Salud	1.2.1	Ramo 12	Clorfenamina. Tableta. Cada tableta contiene Maleato de clorfenamina 4.0 mg Envase con 20 Tabletas.	8.5000	24	204.00
4	Emergencias en Salud	1.2.1	Ramo 12	Clorfenamina. Tableta. Cada tableta contiene Maleato de clorfenamina 4.0 mg Envase con 20 Tabletas.	8.9800	16	143.68
4	Emergencias en Salud	1.2.1	Ramo 12	Diclofenaco. Cápsula o gragea de liberación prolongada. Cada gragea contiene Diclofenaco sódico 100 mg Envase con 20 Cápsulas o Grageas.	6.0000	40	240.00
4	Emergencias en Salud	1.2.1	Ramo 12	Dicloxacilina. Cápsula o comprimido. Cada cápsula o comprimido contiene Dicloxacilina sódica 500 mg Envase con 20 Cápsulas o Comprimidos.	32.0000	20	640.00
4	Emergencias en Salud	1.2.1	Ramo 12	Difenhidramina. Jarabe. Cada 100 mililitros contienen Clorhidrato de difenhidramina 250 mg. Envase con 60 ml.	5.9500	12	71.40
4	Emergencias en Salud	1.2.1	Ramo 12	Difenhidramina. Jarabe. Cada 100 mililitros contienen Clorhidrato de difenhidramina 250 mg. Envase con 60 ml.	6.5000	8	52.00
4	Emergencias en Salud	1.2.1	Ramo 12	Doxiciclina. Cápsula o Tableta. Cada cápsula o tableta contiene Hiclato de doxiciclina equivalente a 100 mg de doxiciclina. Envase con 10 cápsulas o tabletas.	6.3500	100	635.00
4	Emergencias en Salud	1.2.1	Ramo 12	Electrolitos Orales. Polvo (Fórmula de osmolaridad Baja) Cada sobre con polvo contiene Glucosa anhidra o glucosa 13.5 g Cloruro de potasio 1.5 g Cloruro de sodio 2.6 g Citrato trisódico dihidratado 2.9 g Envase con 20.5 g	3.7200	600	2,232.00
4	Emergencias en Salud	1.2.1	Ramo 12	Electrolitos Orales. Polvo (Fórmula de osmolaridad Baja) Cada sobre con polvo contiene Glucosa anhidra o glucosa 13.5 g Cloruro de potasio 1.5 g Cloruro de sodio 2.6 g Citrato trisódico dihidratado 2.9 g Envase con 20.5 g	3.9600	600	2,376.00
4	Emergencias en Salud	1.2.1	Ramo 12	Enalapril. Cápsula o tableta. Cada cápsula o tableta contiene Maleato de enalapril 10 mg. Envase con 30 cápsulas o tabletas.	5.8900	80	471.20
4	Emergencias en Salud	1.2.1	Ramo 12	Glibenclamida. Tableta Cada tableta contiene Glibenclamida 5 mg. Envase con 50 tabletas.	3.8500	80	308.00
4	Emergencias en Salud	1.2.1	Ramo 12	Isosorbida. Tableta Cada Tableta contiene Dinitrato de isosorbida 10 mg Envase con 20 Tabletas.	4.9000	5	24.50

ÍNDICE: Representado por: **Número de Estrategia. Número de Línea de Acción, Número de Actividad General y Número de Acción Específica.**

4	Emergencias en Salud	1.2.1	Ramo 12	Isosorbida. Tableta Cada Tableta contiene Dinitrato de isosorbida 10 mg Envase con 20 Tabletas.	5.1500	15	77.25
4	Emergencias en Salud	1.2.1	Ramo 12	Itraconazol. Cápsula Cada Cápsula contiene Itraconazol 100 mg Envase con 15 Cápsulas.	37.6000	36	1,353.60
4	Emergencias en Salud	1.2.1	Ramo 12	Itraconazol. Cápsula Cada Cápsula contiene Itraconazol 100 mg Envase con 15 Cápsulas.	41.0000	24	984.00
4	Emergencias en Salud	1.2.1	Ramo 12	Jeringas. Para extraer sangre o inyectar sustancias, con pivote tipo luer lock, de polipropileno, volumen de 5 ml y aguja calibre 21 G y 32 mm de longitud. Estéril. Envase con 100 piezas.	214.6000	4	858.40
4	Emergencias en Salud	1.2.1	Ramo 12	Metamizol sodico. Comprimido cada comprimido contiene metamizol sódico 500 mg. envase con 10 comprimidos.	4.6500	24	111.60
4	Emergencias en Salud	1.2.1	Ramo 12	Metamizol sodico. Comprimido cada comprimido contiene metamizol sódico 500 mg. envase con 10 comprimidos.	4.9400	16	79.04
4	Emergencias en Salud	1.2.1	Ramo 12	Metformina. Tableta Cada Tableta contiene Clorhidrato de metformina 850 mg Envase con 30 Tabletas.	9.4600	80	756.80
4	Emergencias en Salud	1.2.1	Ramo 12	Metoclopramida. Tableta Cada Tableta contiene Clorhidrato de metoclopramida 10 mg Envase con 20 Tabletas.	4.5000	50	225.00
4	Emergencias en Salud	1.2.1	Ramo 12	Metoclopramida. Tableta Cada Tableta contiene Clorhidrato de metoclopramida 10 mg Envase con 20 Tabletas.	4.8500	30	145.50
4	Emergencias en Salud	1.2.1	Ramo 12	Metoclopramida. Tableta Cada Tableta contiene Clorhidrato de metoclopramida 10 mg Envase con 20 Tabletas.	4.9000	20	98.00
4	Emergencias en Salud	1.2.1	Ramo 12	Metoprolol. Tableta Cada Tableta contiene Tartrato de metoprolol 100 mg Envase con 20 Tabletas.	7.5500	20	151.00
4	Emergencias en Salud	1.2.1	Ramo 12	Metronidazol. Suspensión Oral Cada 5 ml contienen Benzoilo de metronidazol equivalente a 250 mg de metronidazol. Envase con 120 ml y dosificador.	10.0500	60	603.00
4	Emergencias en Salud	1.2.1	Ramo 12	Metronidazol. Tableta Cada Tableta contiene Metronidazol 500 mg Envase con 30 Tabletas.	13.4500	36	484.20
4	Emergencias en Salud	1.2.1	Ramo 12	Metronidazol. Tableta Cada Tableta contiene Metronidazol 500 mg Envase con 30 Tabletas.	14.5000	24	348.00
4	Emergencias en Salud	1.2.1	Ramo 12	Miconazol. Crema Cada gramo contiene Nitrato de miconazol 20 mg Envase con 20 g.	5.5000	120	660.00
4	Emergencias en Salud	1.2.1	Ramo 12	Miconazol. Crema Cada gramo contiene Nitrato de miconazol 20 mg Envase con 20 g.	5.9500	80	476.00
4	Emergencias en Salud	1.2.1	Ramo 12	Nafazolina. Solución Oftálmica Cada ml contiene Clorhidrato de Nafazolina 1 mg Envase con gotero integral con 15 ml.	5.0000	400	2,000.00
4	Emergencias en Salud	1.2.1	Ramo 12	Naproxeno. Tableta Cada Tableta contiene Naproxeno 250 mg Envase con 30 Tabletas.	9.8900	100	989.00
4	Emergencias en Salud	1.2.1	Ramo 12	Neomicina, polimixina b y gramicidina. Solución Oftálmica Cada ml contiene Sulfato de Neomicina equivalente a 1.75 mg de Neomicina. Sulfato de Polimixina B equivalente a 5 000 U de Polimixina B. Gramicidina 25 µg Envase con gotero integral con 15 ml.	29.9000	200	5,980.00
4	Emergencias en Salud	1.2.1	Ramo 12	Óxido de zinc. Pasta Cada 100 g contienen Óxido de zinc 25. 0 g Envase con 30 g.	9.1000	200	1,820.00
4	Emergencias en Salud	1.2.1	Ramo 12	Pantoprazol o rabeprazol u omeprazol. Tableta o Gragea o Cápsula Cada Tableta o Gragea o Cápsula contiene Pantoprazol 40 mg o Rabeprazol sódico 20 mg u omeprazol 20 mg Envase con 7 Tabletas o Grageas o Cápsulas	4.9000	100	490.00
4	Emergencias en Salud	1.2.1	Ramo 12	Paracetamol. Solución oral cada ml contiene paracetamol 100 mg. envase con 15 ml, gotero calibrado a 0.5 y 1 ml, integrado o adjunto al envase que sirve de tapa.	4.9800	300	1,494.00

ÍNDICE: Representado por: **Número de Estrategia. Número de Línea de Acción, Número de Actividad General y Número de Acción Específica.**

4	Emergencias en Salud	1.2.1	Ramo 12	Paracetamol. Tableta cada tableta contiene paracetamol 500 mg. envase con 10 tabletas.	3.0300	400	1,212.00
4	Emergencias en Salud	1.2.1	Ramo 12	Salbutamol. Jarabe Cada 5 ml contienen Sulfato de salbutamol equivalente a 2 mg de salbutamol Envase con 60 ml.	4.3500	10	43.50
4	Emergencias en Salud	1.2.1	Ramo 12	Salbutamol. Suspensión en aerosol. Cada inhalador contiene Salbutamol 20 mg o Sulfato de salbutamol equivalente a 20 mg de salbutamol Envase con inhalador con 200 dosis de 100 µg.	26.5000	10	265.00
4	Emergencias en Salud	1.2.1	Ramo 12	Trimetoprima-sulfametoxazol. Comprimido o Tableta Cada Comprimido o Tableta contiene Trimetoprima 80 mg Sulfametoxazol 400 mg Envase con 20 Comprimidos o Tabletetas.	9.0000	60	540.00
4	Emergencias en Salud	1.2.1	Ramo 12	Trimetoprima-sulfametoxazol. Comprimido o Tableta Cada Comprimido o Tableta contiene Trimetoprima 80 mg Sulfametoxazol 400 mg Envase con 20 Comprimidos o Tabletetas.	9.2000	40	368.00
4	Emergencias en Salud	1.2.1	Ramo 12	Trimetoprima-sulfametoxazol. Suspensión Oral Cada 5 ml contienen Trimetoprima 40 mg Sulfametoxazol 200 mg Envase con 120 ml y dosificador.	9.0000	100	900.00
6	Programa de Acción Específico para la Prevención y Control de Enfermedades Respiratorias Crónicas						
6	Programa de Acción Específico para la Prevención y Control de Enfermedades Respiratorias Crónicas	3.1.1	Ramo 12	Antisépticos. Gel antiséptico para manos que no requiere enjuague. Formulado a base de alcohol etílico de 60-80% w/w; adicionado con humectantes y emolientes; hipoalergénico. Envase con 500 ml.	24.5100	130	3,186.30
6	Programa de Acción Específico para la Prevención y Control de Enfermedades Respiratorias Crónicas	3.1.1	Ramo 12	Bata quirúrgica con puños ajustables y refuerzo en mangas y pecho. Tela no tejida de polipropileno, impermeable a la penetración de líquidos y fluidos ; antiestática y resistente a la tensión. Estéril y desechable. Tamaño Grande Pieza.	22.2700	150	3,340.50
6	Programa de Acción Específico para la Prevención y Control de Enfermedades Respiratorias Crónicas	3.1.1	Ramo 12	Protector respiratorio. Protector respiratorio con eficiencia de filtración microbiológica del 95% o mayor, protección respiratoria contra partículas menores a 0.1 µ. Resistente a fluidos, antiestático, hipoalergénico; ajuste nasal moldeable que se adapta a la cara impidiendo el paso del aire. Con bandas o ajuste elástico entorchado a la cabeza. Desechable. Pieza.	1.3800	300	414.00
9	Prevención, Detección y Control de las Enfermedades Bucales						
9	Prevención, Detección y Control de las Enfermedades Bucales	5.1.1	Ramo 12	Fluoruro de sodio. Barniz de Fluoruro de Sodio al 5%, en una concentración de 22600 ppm, autopolimerizable, en un vehículo de resina modificado. Presentación unidosis o.	28.8260	45728	1,318,155.33
9	Prevención, Detección y Control de las Enfermedades Bucales	5.2.1	Ramo 12	Colorantes. Reveladores de placas dentobacterianas. Tabletetas sin sabor. Envase con 100 piezas.	39.4400	1000	39,440.00
Total							9,516,571.59

R00 CENTRO NACIONAL PARA LA SALUD DE LA INFANCIA Y LA ADOLESCENCIA

No.	PROGRAMA	ÍNDICE	FUENTE DE FINANCIAMIENTO	CONCEPTO	PRECIO UNITARIO	CANTIDAD	TOTAL (PESOS)
1	Vacunación Universal						
1	Vacunación Universal	1.1.1	Ramo 12	Vacuna Contra Difteria, Tos Ferina, Tetanos, Hepatitis B, Poliomieltis Y Haemophilus Influenzae Tipo B. Suspension Inyectable. Cada frasco ampula con 0.5 ml contiene Toxoide diftérico no menos de 20 UI Toxoide tetánico no menos de 40 UI Toxoide pertussis 25 µg Hemaglutinina filamentosa 25 µg Poliovirus tipo 1 inactivado (Mahoney) 40 U Poliovirus tipo 2 inactivado (MEF1) 8 U Poliovirus tipo 3 inactivado (Saukett) 32 U Antígeno de superficie del virus de Hepatitis B 10 µg Polisacárido capsular de Haemophilus influenzae tipo b 12 µg	3,148.1000	11935	37,572,573.50

ÍNDICE: Representado por: **Número de Estrategia. Número de Línea de Acción, Número de Actividad General y Número de Acción Específica.**

				Conjugado a la proteína tetánica 22-36 µg Envase con 10 frascos ampula con 1 dosis de 0.5 ml cada uno.				
1	Vacunación Universal	2.1.1	Ramo 12	Vacuna Antiinfluenza Tetravalente. Suspensión Inyectable. Cada dosis de 0.5 ml contiene Fracciones antigénicas purificadas e inactivadas de virus de influenza tipo A y de virus de influenza tipo B correspondientes a las cepas autorizadas por la Organización Mundial de la Salud (OMS) en el periodo pre-invernal e invernal de los años correspondientes del hemisferio norte. Caja con 10 frascos ampula con 5 mL cada uno correspondientes a 10 dosis de 0.5mL (100 dosis).	7,796.5000	5777	45,040,380.50	
							Total	82,612,954.00

GRAN TOTAL (PESOS)	121,577,219.29
---------------------------	-----------------------

 Continúa en la siguiente página

[Handwritten signatures and scribbles in blue ink]

[Handwritten signatures and scribbles in blue ink]

ANEXO 6

SEGUNDO CONVENIO MODIFICATORIO AL CONVENIO ESPECÍFICO EN MATERIA DE TRANSFERENCIA DE INSUMOS Y MINISTRACIÓN DE RECURSOS PRESUPUESTARIOS FEDERALES PARA REALIZAR ACCIONES EN MATERIA DE SALUD PÚBLICA EN LAS ENTIDADES FEDERATIVAS QUE CELEBRAN, EL EJECUTIVO FEDERAL, POR CONDUCTO DE “LA SECRETARÍA”, Y EL ESTADO LIBRE Y SOBERANO DE TABASCO POR CONDUCTO DE “EL EJECUTIVO ESTATAL”.

Formato Informes Trimestrales Sobre el avance del Ejercicio de los Recursos Financieros Ministrados:



SALUD
SECRETARÍA DE SALUD

INFORME TRIMESTRAL SOBRE EL AVANCE DEL EJERCICIO DE LOS RECURSOS FINANCIEROS MINISTRADOS

SUSTENTO NORMATIVO:

Entidad Federativa:

Informe:

Fecha de generación:

Unidad:

Programa y/o Componente	Monto de recursos presupuestarios					
	Informe acumulado al corte					
	Programados	Ministrados	Comprometidos	Ejercidos (comprobado con certificado)	Reintegro TESOFE	Por ejercer (Pendiente por comprobar)
Ejemplo: Vacunación Universal	Ejemplo: Ministrados a ésta Institución el 1ero de abril o Sin comentarios.					
Totales	Total de monto de recursos presupuestarios					

Programa y/o Componente	Monto de rendimientos financieros					
	Informe acumulado al corte					
	Generados	Comprometidos	Ejercidos	Reintegro TESOFE	Por reintegrar	Avance %
Ejemplo: Vacunación Universal		N/A	N/A			
Totales	Total de monto de rendimientos financieros					

AUTORIZA

ELABORA

VoBo

NOMBRE

DIRECTOR DE SERVICIOS DE SALUD U HOMÓLOGO EN LA ENTIDAD FEDERATIVA

NOMBRE

DIRECTOR DE ADMINISTRACIÓN ESTATAL U HOMÓLOGO

NOMBRE

SECRETARIO DE SALUD

Formato Informes Trimestrales Sobre el avance en el Suministro y Destino de los Insumos/Bienes:



INFORME TRIMESTRAL SOBRE EL AVANCE EN EL SUMINISTRO Y DESTINO DE LOS INSUMOS/BIENES

SUSTENTO NORMATIVO:

Fecha de generación:

Trimestre:

Entidad Federativa:

Unidad:

Programa :													
Índice	Descripción del Bien / Descripción Complementaria	Fuente de Financiamiento	Insumos/Bienes										
			Cantidad Programada	Costo total estimado	Acumulado al corte						Cantidad real Aplicada	%Avance aplicado	Por aplicar
					Cantidad real suministrada	Costo total real	%Avance suministrado	Por suministrar					

AUTORIZA

ELABORA

Valda

 NOMBRE
 DIRECTOR DE SERVICIOS DE SALUD U
 HOMÓLOGO EN LA ENTIDAD FEDERATIVA

 NOMBRE
 DIRECTOR DE ADMINISTRACIÓN ESTATAL U
 HOMÓLOGO

 NOMBRE
 SECRETARIO DE SALUD

Formato Informes Trimestrales Sobre Avance de Indicadores:



INFORME TRIMESTRAL SOBRE AVANCE DE INDICADORES

SUSTENTO NORMATIVO:

Fecha de generación:

Trimestre:

Entidad Federativa:

Unidad:

Entidad federativa:									
Programa:									
Índice	Actividad General	Indicador	Frecuencia de medición	Medición de avance	Meta	Meta programada	Presupuesto	Meta realizada	Porcentaje avance
1									
2									
3									
4									
5									

Comentarios: Sin Comentarios

AUTORIZA

ELABORA

ValBo

NOMBRE
DIRECTOR DE SERVICIOS U HOMÓLOGO EN LA ENTIDAD
FEDERATIVA

NOMBRE
RESPONSABLE ESTATAL DEL PROGRAMA U HOMÓLOGO EN LA
ENTIDAD FEDERATIVA

NOMBRE
SECRETARIO DE SALUD

3/20

u

SEGUNDA. “LAS PARTES” acuerdan que, salvo por lo expresamente estipulado en el presente instrumento jurídico, todas las demás obligaciones del “**CONVENIO PRINCIPAL**” permanecerán sin cambio alguno, por lo que reconocen y ratifican la plena vigencia y obligatoriedad del “**CONVENIO PRINCIPAL**”.

TERCERA. “LAS PARTES” convienen en que la ejecución del presente instrumento no constituye una novación de cualquier obligación establecida en el “**CONVENIO PRINCIPAL**”.

CUARTA. “LAS PARTES” convienen en que, para la interpretación y cumplimiento del presente “**CONVENIO MODIFICATORIO**”, será aplicable el derecho federal vigente y se someten irrevocablemente a la jurisdicción de los tribunales federales competentes en la Ciudad de México, renunciando a cualquier otra jurisdicción que, en razón de su domicilio presente o futuro o por cualquier otra razón, les pudiera corresponder.

QUINTA. El presente “**CONVENIO MODIFICATORIO**” empezará surtir efectos a partir de la fecha de su firma, y se mantendrá en vigor hasta el **31 de diciembre de 2024**.

Estando enteradas “**LAS PARTES**” del contenido y alcance legal del presente “**CONVENIO MODIFICATORIO**”, lo firman por cuadruplicado a los **doce** días del mes de **noviembre** del año **dos mil veinticuatro**.

Continúa en la página siguiente

u


u

u


u

u
E
4

POR "LA SECRETARÍA"



Dr. Ramiro López Elizalde
Subsecretario de Prevención y Promoción de la Salud




Dr. Ruy López Ridaura
Director General de Promoción de la Salud



Dr. Juan Luis Mosqueda Gómez
Director General del Centro Nacional para la Prevención y el Control del VIH/SIDA



Dr. Gabriel García Rodríguez
Director General de Epidemiología




Dr. Daniel Aceves Villagrán
Director General del Centro Nacional para la Salud de la Infancia y la Adolescencia



Lic. Raúl Gómez Torres
Secretario Técnico del Consejo Nacional para la Prevención de Accidentes



Dr. Christian Arturo Zaragoza Jiménez
Director General de Información en Salud



Act. Yolanda Varela Chávez
Directora General del Centro Nacional de Equidad de Género y Salud Reproductiva

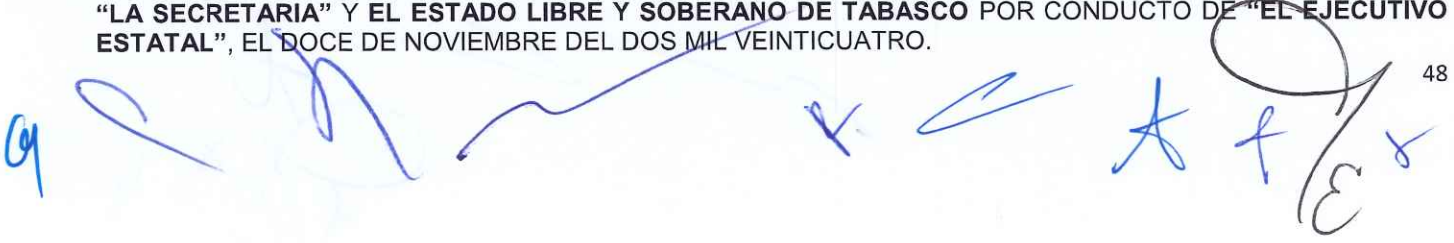


Dr. Jorge Enrique Trejo Gómora
Director General del Centro Nacional de la Transfusión Sanguínea



Dr. Rafael Ricardo Valdez Vázquez
Director General del Centro Nacional de Programas Preventivos y Control de Enfermedades

HOJA UNO DE FIRMAS DEL SEGUNDO CONVENIO MODIFICATORIO AL CONVENIO ESPECÍFICO EN MATERIA DE TRANSFERENCIA DE INSUMOS Y MINISTRACIÓN DE RECURSOS PRESUPUESTARIOS FEDERALES PARA REALIZAR ACCIONES EN MATERIA DE SALUD PÚBLICA EN LAS ENTIDADES FEDERATIVAS QUE SUSCRIBEN "LA SECRETARIA" Y EL ESTADO LIBRE Y SOBERANO DE TABASCO POR CONDUCTO DE "EL EJECUTIVO ESTATAL", EL DOCE DE NOVIEMBRE DEL DOS MIL VEINTICUATRO.



POR "EL EJECUTIVO ESTATAL"




Dr. Alejandro Antonio Calderón Alipi

Secretario de Salud y Director General de los Servicios de Salud del Estado de Tabasco



C. Julián Enrique Romero Oropeza

Secretario de Finanzas



HOJA DOS DE FIRMAS DEL SEGUNDO CONVENIO MODIFICATORIO AL CONVENIO ESPECÍFICO EN MATERIA DE TRANSFERENCIA DE INSUMOS Y MINISTRACIÓN DE RECURSOS PRESUPUESTARIOS FEDERALES PARA REALIZAR ACCIONES EN MATERIA DE SALUD PÚBLICA EN LAS ENTIDADES FEDERATIVAS QUE SUSCRIBEN "LA SECRETARIA" Y EL ESTADO LIBRE Y SOBERANO DE TABASCO POR CONDUCTO DE "EL EJECUTIVO ESTATAL", EL DOCE DE NOVIEMBRE DEL DOS MIL VEINTICUATRO.

