

SEGUNDO CONVENIO MODIFICATORIO AL CONVENIO ESPECÍFICO EN MATERIA DE TRANSFERENCIA DE INSUMOS Y MINISTRACIÓN DE RECURSOS PRESUPUESTARIOS FEDERALES PARA REALIZAR ACCIONES EN MATERIA DE SALUD PÚBLICA EN LAS ENTIDADES FEDERATIVAS, SUSCRITO EL 02 DE MAYO DE 2024, QUE CELEBRAN, POR UNA PARTE, EL EJECUTIVO FEDERAL, A TRAVÉS DE LA SECRETARÍA DE SALUD, A LA QUE EN ADELANTE SE LE DENOMINARÁ **"LA SECRETARÍA"**, POR CONDUCTO DEL DR. RAMIRO LÓPEZ ELIZALDE, SUBSECRETARIO DE PREVENCIÓN Y PROMOCIÓN DE LA SALUD, ASISTIDO POR EL DR. RUY LÓPEZ RIDAURA, DIRECTOR GENERAL DE PROMOCIÓN DE LA SALUD; EL LIC. RAÚL GÓMEZ TORRES, SECRETARIO TÉCNICO DEL CONSEJO NACIONAL PARA LA PREVENCIÓN DE ACCIDENTES; EL DR. GABRIEL GABRIEL GARCÍA RODRÍGUEZ, DIRECTOR GENERAL DE EPIDEMIOLOGÍA; EL DR. CHRISTIAN ARTURO ZARAGOZA JIMÉNEZ, DIRECTOR GENERAL DE INFORMACIÓN EN SALUD; EL DR. JORGE ENRIQUE TREJO GÓMORA, DIRECTOR GENERAL DEL CENTRO NACIONAL DE LA TRANSFUSIÓN SANGUÍNEA; EL DR. JUAN LUIS MOSQUEDA GÓMEZ, DIRECTOR GENERAL DEL CENTRO NACIONAL PARA LA PREVENCIÓN Y EL CONTROL DEL VIH/SIDA; LA ACT. YOLANDA VARELA CHÁVEZ, DIRECTORA GENERAL DEL CENTRO NACIONAL DE EQUIDAD DE GÉNERO Y SALUD REPRODUCTIVA; EL DR. RAFAEL RICARDO VALDEZ VÁZQUEZ, DIRECTOR GENERAL DEL CENTRO NACIONAL DE PROGRAMAS PREVENTIVOS Y CONTROL DE ENFERMEDADES; EL DR. DANIEL ACEVES VILLAGRÁN, DIRECTOR GENERAL DEL CENTRO NACIONAL PARA LA SALUD DE LA INFANCIA Y LA ADOLESCENCIA; Y POR LA OTRA PARTE, **EL ESTADO LIBRE Y SOBERANO DE COAHUILA DE ZARAGOZA**, A QUIEN EN LO SUCESIVO SE LE DENOMINARÁ **"LA ENTIDAD"**, REPRESENTADO POR EL DR. ELIUD FELIPE AGUIRRE VÁZQUEZ, SECRETARIO DE SALUD Y DIRECTOR GENERAL DE LOS SERVICIOS DE SALUD DE COAHUILA DE ZARAGOZA Y EL C.P. JOSÉ ANTONIO GUTIÉRREZ RODRÍGUEZ, SECRETARIO DE FINANZAS DEL ESTADO, A LAS QUE AL ACTUAR DE MANERA CONJUNTA SE LES DENOMINARÁ **"LAS PARTES"**, CONFORME A LOS ANTECEDENTES, DECLARACIONES Y CLÁUSULAS SIGUIENTES:

ANTECEDENTES

I. Con fecha 02 de mayo de 2024, **"LA SECRETARÍA"** y **"LA ENTIDAD"** celebraron el **CONVENIO ESPECÍFICO EN MATERIA DE TRANSFERENCIA DE INSUMOS Y MINISTRACIÓN DE RECURSOS PRESUPUESTARIOS FEDERALES PARA REALIZAR ACCIONES EN MATERIA DE SALUD PÚBLICA EN LAS ENTIDADES FEDERATIVAS**, con el objeto de ministrar insumos y recursos presupuestarios federales, en carácter de subsidios, a **"LA ENTIDAD"** que le permitan en términos de los artículos 9 y 13, apartado B de la Ley General de Salud, coordinar su participación con **"LA SECRETARÍA"** para reforzar la realización de acciones en materia de salud pública, consideradas en el **MAS-BIENESTAR**, que, contribuyan al cumplimiento de indicadores, metas para el bienestar y parámetros establecidos en **"LOS PROGRAMAS"**, y a su adecuada instrumentación e implementación como parte del **SNSP**, documento que en adelante se denominará **"CONVENIO PRINCIPAL"**.


II. Con fecha 14 de junio de 2024, **"LA SECRETARÍA"** y **"LA ENTIDAD"**, celebraron el **CONVENIO MODIFICATORIO AL CONVENIO ESPECÍFICO EN MATERIA DE TRANSFERENCIA DE INSUMOS Y MINISTRACIÓN DE RECURSOS PRESUPUESTARIOS FEDERALES PARA REALIZAR ACCIONES EN MATERIA DE SALUD PÚBLICA EN LAS ENTIDADES FEDERATIVAS**, con el objeto de modificar el antecedente IX; las cláusulas Primera en lo que respecta a la Tabla de su párrafo tercero; Segunda, párrafos primero, segundo y octavo; los Anexos 2, 3, 4, 5 y 7; así como adicionar una fracción IX a la cláusula Octava recorriendo la numeración de las subsecuentes del **"CONVENIO PRINCIPAL"**.

III. Que, en la Cláusula **DÉCIMA QUINTA**, denominada **MODIFICACIONES AL CONVENIO**, del **"CONVENIO PRINCIPAL"**, las partes acordaron lo que a la letra dice: *"... que el presente **"CONVENIO ESPECÍFICO"** podrá modificarse de común acuerdo y por escrito, sin alterar su estructura y en estricto apego a las disposiciones jurídicas aplicables. Las modificaciones al **"CONVENIO ESPECÍFICO"** obligarán a sus signatarios a partir de la fecha de su firma y deberán publicarse en el Diario Oficial de la Federación y en el órgano de difusión oficial de **"LA ENTIDAD"**.*

IV. Que **"LAS PARTES"** han determinado, modificar el **"CONVENIO PRINCIPAL"**, con la finalidad de ajustar los montos de los recursos presupuestarios federales y/o insumos federales ministrados a **"LA ENTIDAD"** en términos de lo estipulado en el presente instrumento.

DECLARACIONES

I. **"LA SECRETARÍA"** declara que:



I.1. Se reproducen y ratifican las declaraciones I.2, I.4, I.5 y I.6 insertas en el “CONVENIO PRINCIPAL”.

II. “LA ENTIDAD” declara que:

II.1. Se reproducen y ratifican las declaraciones insertas en el “CONVENIO PRINCIPAL”.

III. “LAS PARTES” declaran que:

III.1. Se reconocen mutuamente el carácter y las facultades con las que comparecen a la celebración del presente instrumento.

III.2. Están de acuerdo en celebrar el presente “CONVENIO MODIFICATORIO”, de conformidad con los términos y condiciones que se estipulan en el mismo, al tenor de las siguientes:

CLÁUSULAS

PRIMERA. - OBJETO. - El presente instrumento, tiene por objeto **modificar** la declaración I.1 y I.3 del Apartado I “LA SECRETARÍA”; las cláusulas **Primera** en lo que respecta a la Tabla de su párrafo tercero; **Segunda**, párrafos primero, segundo y octavo; los Anexos **1, 2, 4, 5 y 6** del “CONVENIO PRINCIPAL”, para quedar como sigue:

“I. “LA SECRETARÍA” declara que:

I.1.EL Doctor Ramiro López Elizalde, en su carácter de Subsecretario de Prevención y Promoción de la Salud tiene la competencia y legitimidad suficiente y necesaria para suscribir el presente Convenio Específico, según se desprende de lo previsto en los artículos 8, fracción XVI y 10 del Reglamento Interior de la Secretaría de Salud, cargo que se acredita con la copia fotostática del nombramiento, la cual se acompaña como parte del **Anexo 1** de este instrumento.

I.2 ...

I.3 Que de conformidad con lo dispuesto en el Acuerdo por el que se adscriben orgánicamente las Unidades Administrativas y Órganos Administrativos Desconcentrados de la Secretaría de Salud, publicado en el DOF con fecha 31 de octubre de 2024, las Direcciones Generales de Información en Salud, Promoción de la Salud y de Epidemiología, así como el Secretariado Técnico para la Prevención de Accidentes; los centros nacionales de Equidad de Género y Salud Reproductiva; la Transfusión Sanguínea; de Programas Preventivos y Control de Enfermedades; para la Prevención y el Control del VIH/SIDA; y para la Salud de la Infancia y la Adolescencia, son Unidades Administrativas y Órganos Administrativos Desconcentrados que, se encuentran dentro del tramo de control de la Subsecretaría de Prevención y Promoción de la Salud.

I.4 a I.6 ...”


“PRIMERA.- OBJETO.- ...

...

...

| NO. | UNIDAD RESPONSABLE / PROGRAMA DE ACCIÓN | CLAVE DEL PROGRAMA PRESUPUESTARIO | MONTO MÁXIMO A CARGO DE "LA SECRETARÍA" (Pesos) | | |
|---|--|-----------------------------------|---|-------------------|---------------------|
| | | | RECURSOS PRESUPUESTARIOS FEDERALES | INSUMOS FEDERALES | TOTAL |
| 310 DIRECCIÓN GENERAL DE PROMOCIÓN DE LA SALUD | | | | | |
| 1 | Políticas de Salud Pública y Promoción de la Salud | U008 | 4,393,176.32 | 0.00 | 4,393,176.32 |
| | | P018 | 214,270.00 | 0.00 | 214,270.00 |
| Subtotal | | | 4,607,446.32 | 0.00 | 4,607,446.32 |

| 315 SECRETARIADO TÉCNICO DEL CONSEJO NACIONAL PARA LA PREVENCIÓN DE ACCIDENTES | | | | | | |
|--|---|------------------------------|--------------|---------------|---------------|---------------|
| 1 | Programa de Prevención de Accidentes, Lesiones y Seguridad Vial | P018 | 981,410.50 | 0.00 | 981,410.50 | |
| | 1 | Seguridad Vial | P018 | 471,782.50 | 0.00 | 471,782.50 |
| | 2 | PA en Grupos Vulnerables | P018 | 509,628.00 | 0.00 | 509,628.00 |
| Subtotal | | | 981,410.50 | 0.00 | 981,410.50 | |
| 316 DIRECCIÓN GENERAL DE EPIDEMIOLOGÍA | | | | | | |
| 1 | Emergencias en Salud | U009 | 753,824.95 | 0.00 | 753,824.95 | |
| | 1 | Emergencias | U009 | 532,110.78 | 0.00 | 532,110.78 |
| | 2 | Monitoreo | U009 | 221,714.17 | 0.00 | 221,714.17 |
| 2 | Vigilancia en Salud Pública por Laboratorio | U009, P018 | 1,806,518.00 | 26,039.00 | 1,832,557.00 | |
| Subtotal | | | 2,560,342.95 | 26,039.00 | 2,586,381.95 | |
| K00 CENTRO NACIONAL PARA LA PREVENCIÓN Y EL CONTROL DEL VIH/SIDA | | | | | | |
| 1 | VIH y otras ITS | P016 | 2,102,328.00 | 7,688,572.57 | 9,790,900.57 | |
| 2 | Virus de Hepatitis C | P016 | 0.00 | 302,286.72 | 302,286.72 | |
| Subtotal | | | 2,102,328.00 | 7,990,859.29 | 10,093,187.29 | |
| L00 CENTRO NACIONAL DE EQUIDAD DE GÉNERO Y SALUD REPRODUCTIVA | | | | | | |
| 1 | Salud Sexual y Reproductiva | P020 | 2,899,411.22 | 16,036,201.51 | 18,935,612.73 | |
| | 1 | SSR para Adolescentes | P020 | 1,147,131.72 | 66,256.88 | 1,213,388.60 |
| | 2 | PF y Anticoncepción | P020 | 695,727.50 | 289,864.58 | 985,592.08 |
| | 3 | Salud Materna | P020 | 153,000.00 | 14,891,875.06 | 15,044,875.06 |
| | 4 | Salud Perinatal | P020 | 882,552.00 | 493,801.79 | 1,376,353.79 |
| | 5 | Aborto Seguro | P020 | 10,500.00 | 283,525.12 | 294,025.12 |
| | 6 | Violencia de Género | P020 | 10,500.00 | 10,878.07 | 21,378.07 |
| 2 | Prevención y Control del Cáncer | P020 | 256,000.00 | 2,021,177.92 | 2,277,177.92 | |
| 3 | Igualdad de Género | P020 | 65,000.00 | 40,437.60 | 105,437.60 | |
| Subtotal | | | 3,220,411.22 | 18,097,817.03 | 21,318,228.25 | |
| O00 CENTRO NACIONAL DE PROGRAMAS PREVENTIVOS Y CONTROL DE ENFERMEDADES | | | | | | |
| 1 | Prevención y Control de Enfermedades Zoonóticas y Emergentes | U009, P018 | 952,128.00 | 422,132.00 | 1,374,260.00 | |
| 2 | Control de Enfermedades Transmitidas por Vectores e Intoxicación por Veneno de Artrópodos | U009 | 566,216.00 | 4,678,183.28 | 5,244,399.28 | |
| | 1 | Paludismo | U009 | 121,758.00 | 0.00 | 121,758.00 |
| | 2 | Enfermedad de Chagas | | 0.00 | 0.00 | 0.00 |
| | 3 | Leishmaniasis | | 0.00 | 0.00 | 0.00 |
| | 4 | Intoxicación por Artrópodos | | 0.00 | 0.00 | 0.00 |
| | 5 | Dengue | U009 | 444,458.00 | 4,678,183.28 | 5,122,641.28 |
| | 6 | Vigilancia Post Oncocercosis | | 0.00 | 0.00 | 0.00 |
| 3 | Programa Nacional de Prevención y Control de las micobacteriosis (Tuberculosis y Lepra) | P018 | 0.00 | 601,728.57 | 601,728.57 | |
| 4 | Emergencias en Salud | | 0.00 | 0.00 | 0.00 | |
| 5 | Programa Nacional de Prevención y Control de Infecciones Respiratorias Agudas (Neumonías, Influenza y COVID-19) | | 0.00 | 0.00 | 0.00 | |
| 6 | Programa de Acción Específico para la Prevención y Control de Enfermedades Respiratorias Crónicas | P018 | 0.00 | 11,832.14 | 11,832.14 | |
| 7 | Enfermedades Cardiometabólicas | U008 | 630,744.00 | 0.00 | 630,744.00 | |
| 8 | Programa de Acción Específico en Atención al Envejecimiento | U008 | 176,312.00 | 0.00 | 176,312.00 | |
| 9 | Prevención, Detección y Control de las Enfermedades Bucales | U009, P018 | 184,400.00 | 64,346.30 | 248,746.30 | |
| 10 | Prevención y Control de Enfermedades Diarréicas Agudas | | 0.00 | 0.00 | 0.00 | |
| Subtotal | | | 2,509,800.00 | 5,778,222.29 | 8,288,022.29 | |
| R00 CENTRO NACIONAL PARA LA SALUD DE LA INFANCIA Y LA ADOLESCENCIA | | | | | | |
| 1 | Vacunación Universal | E036 | 0.00 | 54,826,544.50 | 54,826,544.50 | |
| 2 | Atención a la Salud de la Adolescencia | | 0.00 | 0.00 | 0.00 | |
| 3 | Atención a la Salud en la Infancia | | 0.00 | 0.00 | 0.00 | |



| | | | | |
|--|--|---------------|---------------|----------------|
| Subtotal | | 0.00 | 54,826,544.50 | 54,826,544.50 |
| Total de recursos federales a ministrar a "LA ENTIDAD" | | 15,981,738.99 | 86,719,482.12 | 102,701,221.11 |

...
 ...
 ...

SEGUNDA. - MINISTRACIÓN. - Para el cumplimiento del objeto del presente instrumento, "LA SECRETARÍA", con cargo a su presupuesto, ministrará a "LA ENTIDAD", recursos federales con el carácter de subsidios, hasta por la cantidad de **\$102,701,221.11 (CIENTO DOS MILLONES SETECIENTOS UN MIL DOSCIENTOS VEINTIUN PESOS 11/100 M.N.)**, para reforzar la realización de acciones en materia de salud pública, consideradas en el **MAS-BIENESTAR**, que, contribuyan al cumplimiento de indicadores, metas para el bienestar y parámetros establecidos en "LOS PROGRAMAS", y a su adecuada instrumentación e implementación como parte del **SNSP**.

Los recursos presupuestarios federales por un monto de **\$15,981,738.99 (QUINCE MILLONES NOVECIENTOS OCHENTA Y UN MIL SETECIENTOS TREINTA Y OCHO PESOS 99/100 M.N.)**, se radicarán a la **Secretaría de Finanzas del Estado** de "LA ENTIDAD", en la cuenta bancaria productiva específica que ésta establezca para tal efecto, en forma previa a la entrega de los recursos, en la institución de crédito bancaria que la misma determine, informando de ello a "LA SECRETARÍA".

...
 ...
 ...
 ...
 ...

Los insumos federales que suministre "LA SECRETARÍA" a "LA ENTIDAD", por un monto total de **\$86,719,482.12 (OCHENTA Y SEIS MILLONES SETECIENTOS DIECINUEVE MIL CUATROCIENTOS OCHENTA Y DOS PESOS 12/100 M.N.)**, serán entregados directamente a la **Secretaría de Salud**.

...
 ...

Continúa en la página siguiente



ANEXO 1


SEGUNDO CONVENIO MODIFICATORIO AL CONVENIO ESPECÍFICO EN MATERIA DE TRANSFERENCIA DE INSUMOS Y MINISTRACIÓN DE RECURSOS PRESUPUESTARIOS FEDERALES PARA REALIZAR ACCIONES EN MATERIA DE SALUD PÚBLICA EN LAS ENTIDADES FEDERATIVAS QUE CELEBRAN, EL EJECUTIVO FEDERAL, POR CONDUCTO DE "LA SECRETARÍA", Y EL ESTADO LIBRE Y SOBERANO DE COAHUILA DE ZARAGOZA POR CONDUCTO DE "LA ENTIDAD".

Copias fotostáticas simples de los nombramientos de los titulares de "LA SECRETARÍA"

| | | |
|----|-----------------------------------|---|
| 1 | Dr. Ramiro López Elizalde | Subsecretario de Prevención y Promoción de la Salud |
| 2 | Dr. Ruy López Ridaura | Director General de Promoción de la Salud |
| 3 | ... | ... |
| 4 | ... | ... |
| 5 | ... | ... |
| 6 | Dr. Rafael Ricardo Valdez Vázquez | Director General del Centro Nacional de Programas Preventivos y Control de Enfermedades |
| 7 | Dr. Juan Luis Mosqueda Gómez | Director General del Centro Nacional para la Prevención y el Control del VIH/SIDA |
| 8 | Dr. Daniel Aceves Villagrán | Director General del Centro Nacional para la Salud de la Infancia y la Adolescencia |
| 9 | ... | ... |
| 10 | ... | ... |

Copias fotostáticas simples de los nombramientos de los titulares de "LA ENTIDAD".

...



5



Ramiro López Elizalde

Presente

Claudia Sheinbaum Pardo, *Presidenta de los Estados Unidos Mexicanos, con fundamento en lo dispuesto por el artículo 89, fracción II de la Constitución Política de los Estados Unidos Mexicanos, he tenido a bien nombrarlo, como*

Subsecretario de Prevención y Promoción de la Salud de la Secretaría de Salud.

Con las atribuciones y facultades legales y administrativas inherentes a su cargo, debiendo desempeñar su mandato con responsabilidad, compromiso y amor al pueblo.

Claudia Sheinbaum Pardo

Ciudad de México, a 1 de octubre de 2024.

[Handwritten signatures and initials in blue ink]



Nombramiento No. LD-030/2024
Código 12-310-I-MIC025P-0000055-E-L-C

C. RUY LÓPEZ RIDAURA

Presente.

Con fundamento en lo dispuesto por los artículos 2, fracción XVIII y 91 del Reglamento de la Ley del Servicio Profesional de Carrera en la Administración Pública Federal; 2, apartado B, fracción XII y 7, fracciones XXIV y XXV del Reglamento Interior de la Secretaría de Salud, así como 204, fracción I, inciso b), subinciso II y 214 del Acuerdo por el que se establecen las Disposiciones generales en materia de recursos humanos de la Administración Pública Federal, me permito hacer de su conocimiento que, a partir de esta fecha, he tenido a bien nombrarlo:

DIRECTOR GENERAL DE PROMOCIÓN DE LA SALUD

Dicha designación se formula con el carácter de servidor público de libre designación, rango de Dirección General, adscrito a la Subsecretaría de Prevención y Promoción de la Salud.

Al aceptar la encomienda, usted ha protestado guardar la Constitución Política de los Estados Unidos Mexicanos, en los términos del artículo 128 y las leyes que de ella emanan, asimismo adquiere el compromiso de desempeñarla al límite de su capacidad y esfuerzo, debiendo siempre actuar con eficiencia, lealtad y honradez en el desempeño de la misma.

Ciudad de México, a 01 de octubre de 2024.

EL SECRETARIO DE SALUD

DR. DAVID KERSHENOBICH STALNIKOWITZ



Nombramiento No. LD-033/2024
Codigo 12-000-F-MIC029P-0000531-E-L-V

C. RAFAEL RICARDO VALDEZ VÁZQUEZ

Presente.

Con fundamento en los artículos 2, fracción XVIII y 91 del Reglamento de la Ley del Servicio Profesional de Carrera en la Administración Pública Federal; 2, apartado C, fracción VII y 7, fracciones XV, XXIV y XXV del Reglamento Interior de la Secretaría de Salud, así como 204, fracción I, inciso b), subinciso ii) y 214 del Acuerdo por el que se establecen las Disposiciones en materia de Recursos Humanos de la Administración Pública Federal, me permito hacer de su conocimiento que, a partir de esta fecha, he tenido a bien nombrarlo:

**DIRECTOR GENERAL DEL CENTRO NACIONAL DE PROGRAMAS
PREVENTIVOS Y CONTROL DE ENFERMEDADES**

Dicha designación se formula con el carácter de servidor público de libre designación, rango de Dirección General, adscrito a la Subsecretaría de Prevención y Promoción de la Salud.

Al aceptar la encomienda, usted ha protestado guardar la Constitución Política de los Estados Unidos Mexicanos, en los términos del artículo 128 y las leyes que de ella emanen, asimismo adquiere el compromiso de desempeñarla al límite de su capacidad y esfuerzo, debiendo siempre actuar con eficiencia, lealtad y honradez en el desempeño de la misma.

Ciudad de México, a 01 de octubre de 2024.

EL SECRETARIO DE SALUD

DR. DAVID KERSHENOBICH STALNIKOWITZ



Nombramiento No. LD-034/2024
Código 12-K00-F-MYC029F-0000042-E-I-C

C. JUAN LUIS MOSQUEDA GÓMEZ

Presente.

Con fundamento en lo dispuesto por los artículos 2, fracción XVIII y 91 del Reglamento de la Ley del Servicio Profesional de Carrera en la Administración Pública Federal; 2, apartado C, fracción VIII y 7, fracciones XV, XXIV y XXV del Reglamento Interior de la Secretaría de Salud, así como 204, fracción III, inciso a), y 214 del Acuerdo por el que se establecen las Disposiciones generales en materia de recursos humanos de la Administración Pública Federal, me permito hacer de su conocimiento que, a partir de esta fecha, he tenido a bien nombrarlo:

**DIRECTOR GENERAL DEL CENTRO NACIONAL PARA LA
PREVENCIÓN Y EL CONTROL DEL VIH/SIDA**

Dicha designación se formula con el carácter de servidor público de libre designación, rango de Dirección General, adscrito a la Subsecretaría de Prevención y Promoción de la Salud.

Al aceptar la encomienda, usted ha protestado guardar la Constitución Política de los Estados Unidos Mexicanos, en los términos del artículo 128 y las leyes que de ella emanen, asimismo adquiere el compromiso de desempeñarla al límite de su capacidad y esfuerzo, debiendo siempre actuar con eficiencia, lealtad y honradez en el desempeño de la misma.

Ciudad de México, a 16 de octubre de 2024.

EL SECRETARIO DE SALUD

DR. DAVID KERSHENOBICH STALNIKOWITZ



Nombramiento No. LD-034/2024
Codigo 12-RD0-I-MIC029P-0000059-E-L-V

C. DANIEL ACEVES VILLAGRÁN

Presente.

Con fundamento en los artículos 2, fracción XVIII y 91 del Reglamento de la Ley del Servicio Profesional de Carrera en la Administración Pública Federal; 2, apartado C, fracción IX y 7, fracciones XV, XXIV y XXV del Reglamento Interior de la Secretaría de Salud, así como 204, fracción I, inciso b), subinciso II y 214 del Acuerdo por el que se establecen las Disposiciones en materia de Recursos Humanos de la Administración Pública Federal, me permito hacer de su conocimiento que, a partir de esta fecha, he tenido a bien nombrarlo:

DIRECTOR GENERAL DEL CENTRO NACIONAL PARA LA SALUD DE LA INFANCIA Y LA ADOLESCENCIA

Dicha designación se formula con el carácter de servidor público de libre designación, rango de Dirección General, adscrito a la Subsecretaría de Prevención y Promoción de la Salud.

Al aceptar la encomienda, usted ha protestado guardar la Constitución Política de los Estados Unidos Mexicanos, en los términos del artículo 128 y las leyes que de ella emanen, asimismo adquiere el compromiso de desempeñarla al límite de su capacidad y esfuerzo, debiendo siempre actuar con eficiencia, lealtad y honradez en el desempeño de la misma.

Ciudad de México, a 01 de octubre de 2024.

EL SECRETARIO DE SALUD

DR. DAVID KERSHENOBICH STALNIKOWITZ

ANEXO 2

SEGUNDO CONVENIO MODIFICATORIO AL CONVENIO ESPECÍFICO EN MATERIA DE TRANSFERENCIA DE INSUMOS Y MINISTRACIÓN DE RECURSOS PRESUPUESTARIOS FEDERALES PARA REALIZAR ACCIONES EN MATERIA DE SALUD PÚBLICA EN LAS ENTIDADES FEDERATIVAS QUE CELEBRAN, EL EJECUTIVO FEDERAL, POR CONDUCTO DE “LA SECRETARÍA”, Y EL ESTADO LIBRE Y SOBERANO DE COAHUILA DE ZARAGOZA POR CONDUCTO DE “LA ENTIDAD”.

Detalle de recursos presupuestarios e identificación de fuentes de financiamiento de “LOS PROGRAMAS” en materia de Salud Pública.

310 DIRECCIÓN GENERAL DE PROMOCIÓN DE LA SALUD

| NO. | PROGRAMA DE ACCIÓN ESPECÍFICO | ÍNDICE | CLAVE PP – CLAVE PI | PARTIDA | DESCRIPCIÓN DEL BIEN / SERVICIO | PRECIO UNITARIO / MONTO MENSUAL | CANTIDAD / NÚMERO DE MESES | TOTAL (PESOS) | |
|-----|--|--------|---------------------|---------|---|---------------------------------|----------------------------|------------------------------|--------|
| | | | | | | | | SPPS/ INTERVENCIÓNES/RAMO 12 | |
| | | | | | | | | CASSCO | CAUSES |
| 1 | Políticas de Salud Pública y Promoción de la Salud | 3.1.1 | U008 / OB010 | 12101 | Promotor en salud (7 meses 01 de junio a 31 de diciembre 2024) | 18,853.0000 | 7.00 | 131,971.00 | 0.00 |
| 1 | Políticas de Salud Pública y Promoción de la Salud | 3.1.1 | U008 / OB010 | 33604 | Lonas para banner full color con bastilla y ojillos en temas de salud pública. | 200.0000 | 56.00 | 11,200.00 | 0.00 |
| 1 | Políticas de Salud Pública y Promoción de la Salud | 7.2.1 | U008 / OB010 | 12101 | Soporte Administrativo C (7 meses 01 de junio a 31 de diciembre 2024) | 26,996.0000 | 7.00 | 188,972.00 | 0.00 |
| 1 | Políticas de Salud Pública y Promoción de la Salud | 3.1.1 | U008 / OB010 | 12101 | Promotor en salud (7 meses 01 de junio a 31 de diciembre 2024) | 18,853.0000 | 7.00 | 131,971.00 | 0.00 |
| 1 | Políticas de Salud Pública y Promoción de la Salud | 3.1.1 | U008 / OB010 | 12101 | Promotor en salud (7 meses 01 de junio a 31 de diciembre 2024) | 18,853.0000 | 7.00 | 131,971.00 | 0.00 |
| 1 | Políticas de Salud Pública y Promoción de la Salud | 3.1.1 | U008 / OB010 | 12101 | Promotor en salud (6.5 meses 16 de junio a 31 de diciembre 2024) | 18,853.0000 | 6.50 | 122,544.50 | 0.00 |
| 1 | Políticas de Salud Pública y Promoción de la Salud | 3.1.1 | U008 / OB010 | 12101 | Promotor en salud (4.5 meses 01 de julio a 15 de noviembre 2024) | 18,853.0000 | 4.50 | 84,838.50 | 0.00 |
| 1 | Políticas de Salud Pública y Promoción de la Salud | 3.1.1 | U008 / OB010 | 26102 | Gasolina para realizar la certificación de comunidades promotoras de la salud | 18,070.0000 | 1.00 | 18,070.00 | 0.00 |
| 1 | Políticas de Salud Pública y Promoción de la Salud | 3.1.1 | U008 / OB010 | 26102 | Gasolina para jurisdicciones para acudir a comunidad a realizar acciones para concluir el proceso de certificación. | 55,510.0000 | 1.00 | 55,510.00 | 0.00 |
| 1 | Políticas de Salud Pública y Promoción de la Salud | 3.1.1 | U008 / OB010 | 33604 | Paquete de 6 lonas para banner full color con bastilla y ojillos en temas de salud pública. | 2,100.0000 | 22.00 | 46,200.00 | 0.00 |
| 1 | Políticas de Salud Pública y Promoción de la Salud | 3.1.1 | U008 / OB010 | 33604 | Impresión y elaboración de publicaciones oficiales: un paquete de 13 juegos de lonas, con 12 lonas cada uno, de 2x1.50mts con bastilla y ojillos. | 85,800.0000 | 1.00 | 85,800.00 | 0.00 |
| 1 | Políticas de Salud Pública y Promoción de la Salud | 3.1.1 | U008 / OB010 | 33604 | Impresión y elaboración de publicaciones oficiales: un paquete de 76 lonas de 2x1.5 mts, con bastilla y ojillos en materia de dengue y paludismo. | 41,800.0000 | 1.00 | 41,800.00 | 0.00 |
| 1 | Políticas de Salud Pública y Promoción de la Salud | 11.1.1 | U008 / OB010 | 33903 | Realizar Jornada Nacional de Salud Pública con la participación de los programas de Salud Pública en todas las Jurisdicciones Sanitarias | 800,000.0000 | 1.00 | 800,000.00 | 0.00 |
| 1 | Políticas de Salud Pública y Promoción de la Salud | 7.2.1 | U008 / OB010 | 12101 | Soporte Administrativo C (7 meses 01 de junio a 31 de diciembre 2024) | 26,996.0000 | 7.00 | 188,972.00 | 0.00 |
| 1 | Políticas de Salud Pública y Promoción de la Salud | 7.2.1 | U008 / OB010 | 12101 | Soporte Administrativo C (2 meses 01 de noviembre a 31 de diciembre 2024) | 26,996.0000 | 2.00 | 53,992.00 | 0.00 |
| 1 | Políticas de Salud Pública y Promoción de la Salud | 7.1.1 | P018 / CS010 | 27101 | Kit de de protección personal (Gorra, termo y gel antibacterial) | 130.0000 | 800.00 | 104,000.00 | 0.00 |
| 1 | Políticas de Salud Pública y Promoción de la Salud | 7.1.1 | P018 / CS010 | 27101 | Paquete de uniformes (chalecos, gorra y camisa tipo polo para promotores) | 34,135.0000 | 1.00 | 34,135.00 | 0.00 |
| 1 | Políticas de Salud Pública y Promoción de la Salud | 7.1.1 | P018 / CS010 | 27101 | Paquete de uniformes (chalecos, gorra y camisa tipo polo para promotores) | 34,135.0000 | 1.00 | 34,135.00 | 0.00 |

| | | | | | | | | | |
|----------------|--|--------|--------------|-------|--|--------------|-------|---------------------|---------------------|
| 1 | Políticas de Salud Pública y Promoción de la Salud | 7.1.1 | P018 / CS010 | 33604 | Banners de temas de salud puclica (higiene de manos, hidratacion,Higiene personal, alimentacion, actividad fisica) | 700.0000 | 60.00 | 42,000.00 | 0.00 |
| 1 | Políticas de Salud Pública y Promoción de la Salud | 2.1.1 | U008 / OB010 | 33604 | Paquete de 2 arañas para banner con lona full color con bastilla y ojillos en temas de salud pública | 1,400.0000 | 22.00 | 30,800.00 | 0.00 |
| 1 | Políticas de Salud Pública y Promoción de la Salud | 20.1.1 | U008 / OB010 | 12101 | Promotor en salud (8 meses 02 de mayo a 31 de diciembre 2024) | 18,853.0000 | 6.50 | 0.00 | 122,544.50 |
| 1 | Políticas de Salud Pública y Promoción de la Salud | 9.1.1 | U008 / OB010 | 27101 | Vestuario y uniformes / SNSP | 50,000.0000 | 1.00 | 0.00 | 50,000.00 |
| 1 | Políticas de Salud Pública y Promoción de la Salud | 11.1.1 | U008 / OB010 | 21101 | Insumos papelería / SNSP | 28,099.9600 | 1.00 | 0.00 | 28,099.96 |
| 1 | Políticas de Salud Pública y Promoción de la Salud | 9.2.1 | U008 / OB010 | 12101 | Promotor en salud (8 meses 02 de mayo a 31 de diciembre 2024) | 18,853.0000 | 7.00 | 0.00 | 131,971.00 |
| 1 | Políticas de Salud Pública y Promoción de la Salud | 9.2.1 | U008 / OB010 | 12101 | Promotor en salud (8 meses 02 de mayo a 31 de diciembre 2024) | 18,853.0000 | 7.00 | 0.00 | 131,971.00 |
| 1 | Políticas de Salud Pública y Promoción de la Salud | 9.2.1 | U008 / OB010 | 12101 | Promotor en salud (8 meses 02 de mayo a 31 de diciembre 2024) | 18,853.0000 | 7.00 | 0.00 | 131,971.00 |
| 1 | Políticas de Salud Pública y Promoción de la Salud | 20.1.1 | U008 / OB010 | 12101 | Promotor en salud (8 meses 02 de mayo a 31 de diciembre 2024) | 18,853.0000 | 6.50 | 0.00 | 122,544.50 |
| 1 | Políticas de Salud Pública y Promoción de la Salud | 9.1.1 | U008 / OB010 | 27101 | Paquete de 12 filipinas blancas de manga corta con serigrafia a color: logos al frente, en manga lateral y leyenda Promotor de la Salud por atras | 12,700.0000 | 1.00 | 0.00 | 12,700.00 |
| 1 | Políticas de Salud Pública y Promoción de la Salud | 9.1.1 | U008 / OB010 | 33604 | Rotafolio con 20 lonas de 80*100 cm impresas a full color, con bastilla en temas de estilos de vida saludable | 4,170.0000 | 10.00 | 0.00 | 41,700.00 |
| 1 | Políticas de Salud Pública y Promoción de la Salud | 9.1.1 | U008 / OB010 | 33604 | Paquete de tabloides para campañas en temas de estilos de vida saludables para entornos laborales a intervenir en papel couche brillo 150 gr full color, tabloide 43x18 cm | 31,360.0000 | 1.00 | 0.00 | 31,360.00 |
| 1 | Políticas de Salud Pública y Promoción de la Salud | 20.1.1 | U008 / OB010 | 12101 | Promotor en salud (8 meses 02 de mayo a 31 de diciembre 2024) | 18,853.0000 | 7.00 | 0.00 | 131,971.00 |
| 1 | Políticas de Salud Pública y Promoción de la Salud | 20.1.1 | U008 / OB010 | 12101 | Promotor en salud (8 meses 02 de mayo a 31 de diciembre 2024) | 18,853.0000 | 7.00 | 0.00 | 131,971.00 |
| 1 | Políticas de Salud Pública y Promoción de la Salud | 9.1.1 | U008 / OB010 | 26102 | Combustible / SNSP | 100,000.0000 | 1.00 | 0.00 | 100,000.00 |
| 1 | Políticas de Salud Pública y Promoción de la Salud | 9.1.1 | U008 / OB010 | 27201 | Prendas de protección / SNSP | 150,000.0000 | 1.00 | 0.00 | 150,000.00 |
| 1 | Políticas de Salud Pública y Promoción de la Salud | 9.1.1 | U008 / OB010 | 35501 | Mantenimiento vehicular / SNSP | 50,000.0000 | 1.00 | 0.00 | 50,000.00 |
| 1 | Políticas de Salud Pública y Promoción de la Salud | 9.1.1 | U008 / OB010 | 37104 | Pasajes aereos nacionales / SNSP | 23,128.2300 | 1.00 | 0.00 | 23,128.23 |
| 1 | Políticas de Salud Pública y Promoción de la Salud | 9.1.1 | U008 / OB010 | 37204 | Pasajes terrestres nacionales para servidores públicos de mando / SNSP | 10,118.6000 | 1.00 | 0.00 | 10,118.60 |
| 1 | Políticas de Salud Pública y Promoción de la Salud | 9.1.1 | U008 / OB010 | 37501 | Viaticos Nacionales para labores en campo y supervisión / SNSP | 73,500.0000 | 1.00 | 0.00 | 73,500.00 |
| 1 | Políticas de Salud Pública y Promoción de la Salud | 9.1.1 | U008 / OB010 | 37504 | Viaticos Nacionales para servidores públicos / SNSP | 20,000.0000 | 1.00 | 0.00 | 20,000.00 |
| 1 | Políticas de Salud Pública y Promoción de la Salud | 11.1.1 | U008 / OB010 | 32301 | Arrendamiento de equipo y bienes informáticos / SNSP | 250,000.0000 | 1.00 | 0.00 | 250,000.00 |
| 1 | Políticas de Salud Pública y Promoción de la Salud | 11.1.1 | U008 / OB010 | 35301 | Mantenimiento de bienes informaticos / SNSP | 14,455.1400 | 1.00 | 0.00 | 14,455.14 |
| 1 | Políticas de Salud Pública y Promoción de la Salud | 11.1.1 | U008 / OB010 | 36101 | Difusión de mensajes gubernamentales / SNSP | 508,558.3900 | 1.00 | 0.00 | 508,558.39 |
| TOTALES | | | | | | | | 2,338,882.00 | 2,268,564.32 |

315 SECRETARIADO TÉCNICO DEL CONSEJO NACIONAL PARA LA PREVENCIÓN DE ACCIDENTES

| NO. | PROGRAMA DE ACCIÓN ESPECÍFICO | ÍNDICE | CLAVE PP – CLAVE PI | PARTIDA | DESCRIPCIÓN DEL BIEN / SERVICIO | PRECIO UNITARIO / MONTO MENSUAL | CANTIDAD / NÚMERO DE MESES | TOTAL (PESOS) | |
|-----|-------------------------------|--------|---------------------|---------|---------------------------------|---------------------------------|----------------------------|------------------------------|--------|
| | | | | | | | | SPPS/ INTERVENCIONES/RAMO 12 | |
| | | | | | | | | CASSCO | CAUSES |

| 1 Programa de Prevención de Accidentes, Lesiones y Seguridad Vial | | | | | | | | | |
|---|--------------------------|-------|--------------|-------|--|--------------|-------|-------------------|-------------|
| 1 | Seguridad Vial | 2.2.1 | P018 / AC020 | 53101 | Alcoholímetros referenciales | 14,000.0000 | 2.00 | 28,000.00 | 0.00 |
| 1 | Seguridad Vial | 2.2.1 | P018 / AC020 | 25501 | Caja de 100 boquillas | 1,100.0000 | 15.00 | 16,500.00 | 0.00 |
| 1 | Seguridad Vial | 2.2.1 | P018 / AC020 | 53101 | Calibrador | 55,000.0000 | 1.00 | 55,000.00 | 0.00 |
| 1 | Seguridad Vial | 2.2.1 | P018 / AC020 | 25901 | Solución certificada para calibrador | 500.0000 | 1.00 | 500.00 | 0.00 |
| 1 | Seguridad Vial | 2.2.1 | P018 / AC020 | 21201 | Papel térmico | 500.0000 | 1.00 | 500.00 | 0.00 |
| 1 | Seguridad Vial | 4.3.2 | P018 / AC020 | 36101 | Campañas de comunicación | 170,000.0000 | 1.00 | 170,000.00 | 0.00 |
| 1 | Seguridad Vial | 1.1.1 | P018 / AC020 | 33901 | Mediciones de factores de riesgo | 70,000.0000 | 1.00 | 70,000.00 | 0.00 |
| 1 | Seguridad Vial | 2.1.1 | P018 / AC020 | 56501 | Radar de velocidad | 11,282.5000 | 1.00 | 11,282.50 | 0.00 |
| 1 | Seguridad Vial | 2.2.1 | P018 / AC020 | 53101 | Alcoholímetro evidencial con impresora | 60,000.0000 | 2.00 | 120,000.00 | 0.00 |
| 2 | PA en Grupos Vulnerables | 4.1.1 | P018 / AC040 | 33903 | Sensibilización | 55,000.0000 | 3.00 | 165,000.00 | 0.00 |
| 2 | PA en Grupos Vulnerables | 4.3.1 | P018 / AC040 | 36101 | Campañas de comunicación | 100,000.0000 | 1.00 | 100,000.00 | 0.00 |
| 2 | PA en Grupos Vulnerables | 3.3.1 | P018 / AC040 | 33903 | Capacitación | 44,628.0000 | 1.00 | 44,628.00 | 0.00 |
| 2 | PA en Grupos Vulnerables | 1.1.1 | P018 / AC040 | 33901 | Mediciones de factores de riesgo | 100,000.0000 | 2.00 | 200,000.00 | 0.00 |
| TOTALES | | | | | | | | 981,410.50 | 0.00 |

316 DIRECCIÓN GENERAL DE EPIDEMIOLOGÍA

| NO. | PROGRAMA DE ACCIÓN ESPECÍFICO | ÍNDICE | CLAVE PP – CLAVE PI | PARTIDA | DESCRIPCIÓN DEL BIEN / SERVICIO | PRECIO UNITARIO / MONTO MENSUAL | CANTIDAD / NÚMERO DE MESES | TOTAL (PESOS) | |
|-----|-------------------------------|--------|---------------------|---------|---|---------------------------------|----------------------------|------------------------------|--------|
| | | | | | | | | SPPS/ INTERVENCIONES/RAMO 12 | CAUSES |
| 1 | Emergencias en Salud | | | | | | | | |
| 1 | Emergencias | 1.1.1 | U009 / EE030 | 32701 | Adquisición de Licencias para actualización de equipo y análisis estadístico | 30,000.0000 | 1.00 | 30,000.00 | 0.00 |
| 1 | Emergencias | 1.1.1 | U009 / EE030 | 31701 | Pago de Servicios de Internet a Nivel estatal para uso exclusivo del programa de Emergencias en Salud y plataformas del SINAVE. (Solo se autoriza internet fijo o servicio BAM o similar, No incluye costo de equipos). | 84,000.0000 | 1.00 | 84,000.00 | 0.00 |
| 1 | Emergencias | 2.1.1 | U009 / EE030 | 26102 | Combustible destinado de manera exclusiva para las Actividades del Programa de Emergencias en Salud, especificadas en el presente indicador | 218,610.7800 | 1.00 | 218,610.78 | 0.00 |
| 1 | Emergencias | 3.1.3 | U009 / EE030 | 37501 | Viáticos Nacionales destinado de manera exclusiva para las Actividades del Programa de Emergencias en Salud, especificadas en el presente indicador. | 199,500.0000 | 1.00 | 199,500.00 | 0.00 |
| 2 | Monitoreo | 1.1.3 | U009 / EE030 | 37501 | Viáticos Nacionales destinado de manera exclusiva para las Actividades del Programa de Emergencias en Salud, especificadas en el presente indicador. | 57,714.1700 | 1.00 | 57,714.17 | 0.00 |
| 2 | Monitoreo | 1.1.1 | U009 / EE030 | 31701 | Pago de Servicios de Internet a Nivel estatal para uso exclusivo del programa de Emergencias en Salud y plataformas del SINAVE. (Solo se autoriza internet fijo o servicio BAM o similar, No incluye costo de equipos). | 84,000.0000 | 1.00 | 84,000.00 | 0.00 |
| 2 | Monitoreo | 1.1.1 | U009 / EE030 | 26102 | Combustible destinado de manera exclusiva para las Actividades del Programa de Emergencias en Salud, especificadas en el presente indicador | 50,000.0000 | 1.00 | 50,000.00 | 0.00 |
| 2 | Monitoreo | 1.1.2 | U009 / EE030 | 32701 | Adquisición de Licencias para actualización de equipo y análisis estadístico | 30,000.0000 | 1.00 | 30,000.00 | 0.00 |

| | | | | | | SUBTOTAL PROGRAMA | | 753,824.95 | 0.00 |
|---|---|-------|--------------|-------|---|-------------------|-------|--------------|------|
| 2 | Vigilancia en Salud Pública por Laboratorio | 1.1.2 | U009 / EE040 | 35401 | Calibración (incluye declaración de conformidad, emt y trazabilidad). (calibración de termómetros). | 1,401.0000 | 62.00 | 86,862.00 | 0.00 |
| 2 | Vigilancia en Salud Pública por Laboratorio | 1.1.2 | U009 / EE040 | 35401 | Mantenimiento preventivo y calificación (calibración, Mantenimiento y reparación de: campanas de laboratorio). | 18,819.0000 | 17.00 | 319,923.00 | 0.00 |
| 2 | Vigilancia en Salud Pública por Laboratorio | 1.1.2 | U009 / EE040 | 35401 | Mantenimiento preventivo, calibración y calificación según aplique al equipo. (calibración, Mantenimiento y reparación de: microscopios, balanza digital y analítica, balanza granataria, pesas, baño maría, baño incubador, estufa de cultivo, incubadora, medidor de ph, centrifugas, estufa electrónica, entre otros equipos de laboratorio). | 7,345.0000 | 83.00 | 609,635.00 | 0.00 |
| 2 | Vigilancia en Salud Pública por Laboratorio | 1.1.2 | U009 / EE040 | 35401 | Póliza de mantenimiento preventivo y correctivo (calibración, mantenimiento y reparación del purificador de agua). | 90,809.0000 | 1.00 | 90,809.00 | 0.00 |
| 2 | Vigilancia en Salud Pública por Laboratorio | 1.1.2 | U009 / EE040 | 35401 | Servicios de mantenimiento preventivo al año, Servicio de mantenimiento correctivo piezas y mano de obra cuando sea necesario, exceptuando reemplazo de compresores. (calibración, mantenimiento y reparación de: refrigeradores.). | 6,032.0000 | 22.00 | 132,704.00 | 0.00 |
| 2 | Vigilancia en Salud Pública por Laboratorio | 1.1.2 | U009 / EE040 | 35401 | Servicios de mantenimiento preventivo al año, Servicio de mantenimiento correctivo piezas y mano de obra cuando sea necesario, exceptuando reemplazo de compresores. (calibración, mantenimiento y reparación de: congelador y ultracongeladores). | 6,032.0000 | 16.00 | 96,512.00 | 0.00 |
| 2 | Vigilancia en Salud Pública por Laboratorio | 1.1.2 | U009 / EE040 | 35401 | Servicios de mantenimiento preventivo al año, Servicio de mantenimiento correctivo piezas y mano de obra cuando sea necesario, exceptuando reemplazo de compresores. (calibración, mantenimiento y reparación de: minisplit). | 6,032.5000 | 20.00 | 120,650.00 | 0.00 |
| 2 | Vigilancia en Salud Pública por Laboratorio | 1.1.2 | U009 / EE040 | 35401 | Póliza de mantenimiento preventivo y correctivo (calibración, mantenimiento y reparación de: planta de emergencia). | 38,996.0000 | 1.00 | 38,996.00 | 0.00 |
| 2 | Vigilancia en Salud Pública por Laboratorio | 1.1.2 | U009 / EE040 | 35401 | Calibración (incluye declaración de conformidad, emt y trazabilidad). (calibración de pipetas). | 1,732.0000 | 79.00 | 136,828.00 | 0.00 |
| 2 | Vigilancia en Salud Pública por Laboratorio | 1.1.2 | U009 / EE040 | 35401 | Servicios de mantenimiento preventivo, correctivo, calificación y/o calibración (complemento) | 173,599.0000 | 1.00 | 173,599.00 | 0.00 |
| | | | | | | SUBTOTAL PROGRAMA | | 1,806,518.00 | 0.00 |
| | | | | | | TOTALES | | 2,560,342.95 | 0.00 |

K00 CENTRO NACIONAL PARA LA PREVENCIÓN Y EL CONTROL DEL VIH/SIDA

| NO. | PROGRAMA DE ACCIÓN ESPECÍFICO | ÍNDICE | CLAVE PP – CLAVE PI | PARTIDA | DESCRIPCIÓN DEL BIEN / SERVICIO | PRECIO UNITARIO / MONTO MENSUAL | CANTIDAD / NÚMERO DE MESES | TOTAL (PESOS) | |
|-----|-------------------------------|--------|---------------------|---------|---|---------------------------------|----------------------------|------------------------------|--------|
| | | | | | | | | SPPS/ INTERVENCIÓNES/RAMO 12 | |
| | | | | | | | | CASSCO | CAUSES |
| 1 | VIH y otras ITS | 1.8.1 | P016 / VH030 | 12101 | Médico General A | 39,033.0000 | 7.50 | 292,747.50 | 0.00 |
| 1 | VIH y otras ITS | 1.8.1 | P016 / VH030 | 12101 | Médico General A | 39,033.0000 | 7.50 | 292,747.50 | 0.00 |
| 1 | VIH y otras ITS | 1.8.1 | P016 / VH030 | 12101 | Soporte Administrativo C | 26,996.0000 | 7.50 | 202,470.00 | 0.00 |
| 1 | VIH y otras ITS | 1.8.1 | P016 / VH030 | 12101 | Psicólogo Clínico | 30,856.0000 | 7.50 | 231,420.00 | 0.00 |
| 1 | VIH y otras ITS | 1.8.1 | P016 / VH030 | 12101 | Psicólogo Clínico | 30,856.0000 | 7.50 | 231,420.00 | 0.00 |
| 1 | VIH y otras ITS | 1.8.1 | P016 / VH030 | 12101 | Apoyo Administrativo en Salud-A7 (PROMOTOR) | 16,881.0000 | 7.50 | 126,607.50 | 0.00 |
| 1 | VIH y otras ITS | 1.8.1 | P016 / VH030 | 12101 | Apoyo Administrativo en Salud-A7 (GESTOR DE CADENA DE SUMINISTRO) | 16,881.0000 | 7.50 | 126,607.50 | 0.00 |
| 1 | VIH y otras ITS | 1.8.1 | P016 / VH030 | 12101 | Técnico en Programas de Salud | 15,971.0000 | 7.50 | 119,782.50 | 0.00 |
| 1 | VIH y otras ITS | 1.8.1 | P016 / VH030 | 12101 | Técnico en Trabajo Social en Área Médica A | 2,031.0000 | 1.00 | 2,031.00 | 0.00 |
| 1 | VIH y otras ITS | 1.8.1 | P016 / VH030 | 12101 | Médico Especialista | 46,284.0000 | 6.50 | 300,846.00 | 0.00 |
| 1 | VIH y otras ITS | 1.8.1 | P016 / VH030 | 12101 | Médico General A | 39,033.0000 | 4.50 | 175,648.50 | 0.00 |
| | | | | | | TOTALES | | 2,102,328.00 | 0.00 |

L00 CENTRO NACIONAL DE EQUIDAD DE GÉNERO Y SALUD REPRODUCTIVA

| NO. | PROGRAMA DE ACCIÓN ESPECÍFICO | ÍNDICE | CLAVE PP – CLAVE PI | PARTIDA | DESCRIPCIÓN DEL BIEN / SERVICIO | PRECIO UNITARIO / MONTO MENSUAL | CANTIDAD / NÚMERO DE MESES | TOTAL (PESOS) | |
|-----|-------------------------------|--------|---------------------|---------|---|---------------------------------|----------------------------|---------------------------|-----------|
| | | | | | | | | SPPS/ INTERVENCIÓNES/RAMO | |
| | | | | | | | | 12 | CAUSES |
| 1 | Salud Sexual y Reproductiva | | | | | | | | |
| 1 | SSR para Adolescentes | 2.4.1 | P020 / SR040 | 35501 | Para uso exclusivo del componente de Salud sexual y Reproductiva para Adolescentes, aplicado a la unidad móvil EDUSEX | 120,000.0000 | 1.00 | 120,000.00 | 0.00 |
| 1 | SSR para Adolescentes | 2.4.1 | P020 / SR040 | 26102 | Para uso exclusivo de la unidad móvil EDUSEX, del Componente de Salud Sexual y Reproductiva para Adolescentes | 153,945.4400 | 1.00 | 153,945.44 | 0.00 |
| 1 | SSR para Adolescentes | 2.4.1 | P020 / SR040 | 37501 | Viaticos y gastos de camino para labores en campo para uso exclusivo del componente de Salud Sexual y Reproductiva para Adolescentes en las actividades de la Unidad Móvil EDUSEX | 47,338.2800 | 1.00 | 47,338.28 | 0.00 |
| 1 | SSR para Adolescentes | 2.1.4 | P020 / SR040 | 37501 | Viaticos y gastos de camino para labores en campo y de supervisión para uso exclusivo del personal de Salud Sexual y Reproductiva para adolescentes en supervisiones programadas | 62,760.0000 | 1.00 | 62,760.00 | 0.00 |
| 1 | SSR para Adolescentes | 2.3.1 | P020 / SR040 | 36101 | Campaña: Promoción y difusión de los servicios de salud sexual y reproductiva para adolescentes | 386,829.0000 | 1.00 | 386,829.00 | 0.00 |
| 1 | SSR para Adolescentes | 2.4.1 | P020 / SR040 | 12101 | Médico General "A" | 39,033.0000 | 6.50 | 253,714.50 | 0.00 |
| 1 | SSR para Adolescentes | 2.4.1 | P020 / SR040 | 12101 | Promotor en Salud | 18,853.0000 | 6.50 | 122,544.50 | 0.00 |
| 2 | PF y Anticoncepción | 2.1.1 | P020 / SR030 | 36101 | Campaña para la difusión de los servicios de planificación familiar y anticoncepción con énfasis en la gratuidad de los servicios | 300,000.0000 | 1.00 | 300,000.00 | 0.00 |
| 2 | PF y Anticoncepción | 2.7.1 | P020 / SR030 | 36101 | Campaña para la difusión de los servicios de Vasectomía sin Bisturí | 300,000.0000 | 1.00 | 300,000.00 | 0.00 |
| 2 | PF y Anticoncepción | 2.3.1 | P020 / SR030 | 37501 | Para realizar 1 visita de supervisión por jurisdicción sanitaria y 1 visita a los dos hospitales estatales con mayor número de eventos obstétricos | 15,247.5000 | 1.00 | 0.00 | 15,247.50 |
| 2 | PF y Anticoncepción | 2.7.1 | P020 / SR030 | 53101 | Cauterío para microcirugía. Cauterío Wadsworth-todd o Wills. Para Cauterizar en microcirugía | 2,400.0000 | 5.00 | 0.00 | 12,000.00 |
| 2 | PF y Anticoncepción | 2.7.1 | P020 / SR030 | 25401 | Tijera De Disección. Tijera Mayo, recta, longitud de 150 a 155 mm. | 500.0000 | 5.00 | 0.00 | 2,500.00 |
| 2 | PF y Anticoncepción | 2.7.1 | P020 / SR030 | 53101 | Lámpara Quirúrgica Doble de Led. Lámpara quirúrgica para la iluminación del sitio quirúrgico. Lámpara de techo con dos cúpulas. Dos brazos articulados para el soporte de la lámpara con giro de 360 grados en cada eje vertical. Brazo resorte para ajuste de altura en un rango de 45° a -50° o mayor. Horquilla que permite giro de la cúpula en 360°. Luz de LED Blancos. Vida útil del LED de 60,000 horas o superior. Ensamblado de la cúpula de Policarbonato resistente al alto impacto. Temperatura de color de 4300 K o superior. Índice de rendimiento Cromático (CRI) de 95. Diámetro del campo iluminado ajustable entre 20-25 cm. Profundidad del volumen de luz de 105 cm o mayor. Irradiancia < 500 W/m2. Iluminación de 130,000 lx y máximo de 160,000 lx. Iluminación ambiental de color verde igual o menor a 500 lx. Empuñadura • Empuñadura Esterilizable. • Desmontable. • Empuñadura está hecha de plástico resistente al alto impacto. • Ensamble rápido. Teclado de control en la cúpula para ajuste de parámetros • Encendido, apagado de la cúpula. • Aumento y disminución de intensidad luminosa en rango de 10 al 100%. • Ajuste del diámetro del campo iluminado. • Zoom de la cámara en caso de contar con alguna. Un diseño de superficies lisas para una higiene perfecta compatible con flujo laminar generando una turbulencia menor al 20% conforme a normativa DIN 1946-4. Con sistema electrónico inteligente para aumentar la corriente y mantener iluminación constante durante todo el procedimiento. Con sistema que permite conectar rápida y fácilmente cámaras HD inalámbricas entre cabezales y quirófanos, sin necesidad de herramientas. | 980.0000 | 1.00 | 0.00 | 980.00 |
| 2 | PF y Anticoncepción | 2.7.1 | P020 / SR030 | 53201 | Urología. Pinza de anillo. Diámetro: 4.0 mm. Longitud 140 mm. | 6,500.0000 | 5.00 | 0.00 | 32,500.00 |

| | | | | | | | | | |
|--------------------------|---------------------------------|-------|--------------|-------|---|--------------|------|---------------------|-------------------|
| 2 | PF y Anticoncepción | 2.7.1 | P020 / SR030 | 53201 | Urología. Pinza para disección, extremos agudos. Longitud 130 mm. | 6,500.0000 | 5.00 | 0.00 | 32,500.00 |
| 3 | Salud Materna | 1.2.2 | P020 / MJ070 | 37501 | Viáticos para realizar visitas a localidades dependientes del Distrito Sanitario de asignación, para la elaboración de: supervisiones, capacitaciones ó censos de población blanco de la atención materna a 60 salidas durante el periodo del contrato. | 153,000.0000 | 1.00 | 153,000.00 | 0.00 |
| 4 | Salud Perinatal | 2.4.1 | P020 / MJ080 | 37501 | Se programaron viáticos para 104 visitas, supervisiones, asesorías y/o capacitaciones (presencial), para el seguimiento de casos sospechosos de tamiz metabólico neonatal | 204,000.0000 | 1.00 | 0.00 | 204,000.00 |
| 4 | Salud Perinatal | 2.4.2 | P020 / MJ080 | 12101 | Enfermera General Titulada A | 24,234.0000 | 7.00 | 0.00 | 169,638.00 |
| 4 | Salud Perinatal | 2.4.2 | P020 / MJ080 | 12101 | Enfermera General Titulada A | 24,234.0000 | 7.00 | 0.00 | 169,638.00 |
| 4 | Salud Perinatal | 2.4.2 | P020 / MJ080 | 12101 | Enfermera General Titulada A | 24,234.0000 | 7.00 | 0.00 | 169,638.00 |
| 4 | Salud Perinatal | 2.4.2 | P020 / MJ080 | 12101 | Enfermera General Titulada A | 24,234.0000 | 7.00 | 0.00 | 169,638.00 |
| 5 | Aborto Seguro | 3.2.1 | P020 / SR050 | 37501 | 3 Supervisiones a las unidades de salud para verificar la aplicación de los criterios de calidad nacionales e internacionales para la atención del aborto seguro. | 10,500.0000 | 1.00 | 0.00 | 10,500.00 |
| 6 | Violencia de Género | 3.1.1 | P020 / PG030 | 37501 | 3 supervisiones integrales para la verificación de la aplicación de la NOM-046 en los servicios de salud. Se incluyen viáticos y gastos de traslado (pasajes, hospedaje, etc). | 10,500.0000 | 1.00 | 0.00 | 10,500.00 |
| SUBTOTAL PROGRAMA | | | | | | | | 1,900,131.72 | 999,279.50 |
| 2 | Prevención y Control del Cáncer | 2.1.6 | P020 / CC091 | 36101 | Campaña de promoción y sensibilización del Programa de Cáncer de la Mujer, Exclusivo Cáncer de mama | 128,000.0000 | 1.00 | 128,000.00 | 0.00 |
| 2 | Prevención y Control del Cáncer | 2.1.3 | P020 / CC091 | 36101 | Campaña de promoción y sensibilización del Programa de Cáncer de la Mujer, Exclusivo Cáncer de Cuello de Útero | 128,000.0000 | 1.00 | 128,000.00 | 0.00 |
| SUBTOTAL PROGRAMA | | | | | | | | 256,000.00 | 0.00 |
| 3 | Igualdad de Género | 1.2.3 | P020 / PG040 | 37501 | Supervisiones en la aplicación del MoASMI en las entidades federativas | 5,000.0000 | 1.00 | 5,000.00 | 0.00 |
| 3 | Igualdad de Género | 1.2.3 | P020 / PG040 | 33604 | Paquete de materiales impresos sobre derechos a la salud de las personas indígenas y otros grupos vulnerables | 25,000.0000 | 1.00 | 25,000.00 | 0.00 |
| 3 | Igualdad de Género | 1.2.2 | P020 / PG040 | 36101 | Paquete de materiales audiovisuales sobre derechos a la salud de las personas indígenas y otros grupos en situación de vulnerabilidad | 35,000.0000 | 1.00 | 35,000.00 | 0.00 |
| SUBTOTAL PROGRAMA | | | | | | | | 65,000.00 | 0.00 |
| TOTALES | | | | | | | | 2,221,131.72 | 999,279.50 |

000 CENTRO NACIONAL DE PROGRAMAS PREVENTIVOS Y CONTROL DE ENFERMEDADES

| NO. | PROGRAMA DE ACCIÓN ESPECÍFICO | ÍNDICE | CLAVE PP – CLAVE PI | PARTIDA | DESCRIPCIÓN DEL BIEN / SERVICIO | PRECIO UNITARIO / MONTO MENSUAL | CANTIDAD / NÚMERO DE MESES | TOTAL (PESOS) | |
|-----|--|--------|---------------------|---------|------------------------------------|---------------------------------|----------------------------|------------------------------|--------|
| | | | | | | | | SPPS/ INTERVENCIONES/RAMO 12 | |
| | | | | | | | | CASSCO | CAUSES |
| 1 | Prevención y Control de Enfermedades Zoonóticas y Emergentes | 8.1.1 | U009 / EE070 | 12101 | Apoyo Administrativo en Salud - A1 | 14,877.0000 | 6.00 | 89,262.00 | 0.00 |
| 1 | Prevención y Control de Enfermedades Zoonóticas y Emergentes | 8.1.1 | U009 / EE070 | 12101 | Apoyo Administrativo en Salud - A1 | 14,877.0000 | 6.00 | 89,262.00 | 0.00 |
| 1 | Prevención y Control de Enfermedades Zoonóticas y Emergentes | 8.1.1 | U009 / EE070 | 12101 | Apoyo Administrativo en Salud - A1 | 14,877.0000 | 6.00 | 89,262.00 | 0.00 |
| 1 | Prevención y Control de Enfermedades Zoonóticas y Emergentes | 8.1.1 | U009 / EE070 | 12101 | Apoyo Administrativo en Salud - A1 | 14,877.0000 | 6.00 | 89,262.00 | 0.00 |
| 1 | Prevención y Control de Enfermedades Zoonóticas y Emergentes | 8.1.1 | U009 / EE070 | 12101 | Apoyo Administrativo en Salud - A1 | 14,877.0000 | 6.00 | 89,262.00 | 0.00 |
| 1 | Prevención y Control de Enfermedades Zoonóticas y Emergentes | 8.1.1 | U009 / EE070 | 12101 | Apoyo Administrativo en Salud - A1 | 14,877.0000 | 6.00 | 89,262.00 | 0.00 |
| 1 | Prevención y Control de Enfermedades Zoonóticas y Emergentes | 8.1.1 | U009 / EE070 | 12101 | Apoyo Administrativo en Salud - A1 | 14,877.0000 | 6.00 | 89,262.00 | 0.00 |
| 1 | Prevención y Control de Enfermedades Zoonóticas y Emergentes | 8.1.1 | U009 / EE070 | 12101 | Apoyo Administrativo en Salud - A1 | 14,877.0000 | 6.00 | 89,262.00 | 0.00 |

| | | | | | | | | | |
|--------------------------|---|--------|--------------|-------|---------------------------------------|-------------|------|---------------------|-------------------|
| 1 | Prevención y Control de Enfermedades Zoonóticas y Emergentes | 8.1.1 | U009 / EE070 | 12101 | Apoyo Administrativo en Salud - A1 | 14,877.0000 | 4.00 | 59,508.00 | 0.00 |
| 1 | Prevención y Control de Enfermedades Zoonóticas y Emergentes | 8.1.1 | U009 / EE070 | 12101 | Apoyo Administrativo en Salud - A1 | 14,877.0000 | 4.00 | 59,508.00 | 0.00 |
| 1 | Prevención y Control de Enfermedades Zoonóticas y Emergentes | 8.1.1 | U009 / EE070 | 12101 | Apoyo Administrativo en Salud - A1 | 14,877.0000 | 4.00 | 59,508.00 | 0.00 |
| 1 | Prevención y Control de Enfermedades Zoonóticas y Emergentes | 8.1.1 | U009 / EE070 | 12101 | Apoyo Administrativo en Salud - A1 | 14,877.0000 | 4.00 | 59,508.00 | 0.00 |
| SUBTOTAL PROGRAMA | | | | | | | | 952,128.00 | 0.00 |
| 2 | Control de Enfermedades Transmitidas por Vectores e Intoxicación por Veneno de Artrópodos | | | | | | | | |
| 1 | Paludismo | 1.1.1 | U009 / EE020 | 12101 | Apoyo Administrativo en Salud - A8 | 17,394.0000 | 7.00 | 121,758.00 | 0.00 |
| 5 | Dengue | 6.3.1 | U009 / EE020 | 12101 | Soporte Administrativo B | 23,050.0000 | 7.00 | 161,350.00 | 0.00 |
| 5 | Dengue | 8.1.1 | U009 / EE020 | 12101 | Soporte Administrativo B | 23,050.0000 | 7.00 | 161,350.00 | 0.00 |
| 5 | Dengue | 8.1.1 | U009 / EE020 | 12101 | Apoyo Administrativo en Salud - A8 | 17,394.0000 | 6.00 | 104,364.00 | 0.00 |
| 5 | Dengue | 8.1.1 | U009 / EE020 | 12101 | Apoyo Administrativo en Salud - A8 | 17,394.0000 | 1.00 | 17,394.00 | 0.00 |
| SUBTOTAL PROGRAMA | | | | | | | | 566,216.00 | 0.00 |
| 7 | Enfermedades Cardiometaabólicas | 3.3.1 | U008 / OB010 | 12101 | Lic. en Ciencias de la Nutrición | 25,948.0000 | 8.00 | 0.00 | 207,584.00 |
| 7 | Enfermedades Cardiometaabólicas | 3.3.1 | U008 / OB010 | 12101 | Psicólogo Clínico | 30,856.0000 | 8.00 | 0.00 | 246,848.00 |
| 7 | Enfermedades Cardiometaabólicas | 3.3.1 | U008 / OB010 | 12101 | Trabajadora Social en Área Médica "A" | 22,039.0000 | 8.00 | 0.00 | 176,312.00 |
| SUBTOTAL PROGRAMA | | | | | | | | 0.00 | 630,744.00 |
| 8 | Programa de Acción Específico en Atención al Envejecimiento | 3.3.1 | U008 / OB010 | 12101 | Trabajadora Social en Área Médica "A" | 22,039.0000 | 8.00 | 0.00 | 176,312.00 |
| SUBTOTAL PROGRAMA | | | | | | | | 0.00 | 176,312.00 |
| 9 | Prevención, Detección y Control de las Enfermedades Bucales | 11.1.2 | U009 / EE080 | 12101 | Soporte Administrativo B | 23,050.0000 | 8.00 | 184,400.00 | 0.00 |
| SUBTOTAL PROGRAMA | | | | | | | | 184,400.00 | 0.00 |
| TOTALES | | | | | | | | 1,702,744.00 | 807,056.00 |

R00 CENTRO NACIONAL PARA LA SALUD DE LA INFANCIA Y LA ADOLESCENCIA

| NO. | PROGRAMA DE ACCIÓN ESPECÍFICO | ÍNDICE | CLAVE PP - CLAVE PI | PARTIDA | DESCRIPCIÓN DEL BIEN / SERVICIO | PRECIO UNITARIO / MONTO MENSUAL | CANTIDAD / NÚMERO DE MESES | TOTAL (PESOS) | |
|-----------|-------------------------------|--------|---------------------|---------|---------------------------------|---------------------------------|----------------------------|------------------------------|--------|
| | | | | | | | | SPPS/ INTERVENCIÓNES/RAMO 12 | CAUSES |
| SIN DATOS | | | | | | | | | |

GRAN TOTAL

| NO. | PROGRAMA DE ACCIÓN ESPECÍFICO | ORIGEN DE LOS RECURSOS PRESUPUESTARIOS (PESOS) | | |
|-----|-------------------------------|--|--------------|---------------|
| | | SPPS/ INTERVENCIÓNES/RAMO 12 | | TOTAL |
| | | CASSCO | CAUSES | |
| | | 11,906,839.17 | 4,074,899.82 | 15,981,738.99 |

ANEXO 4

SEGUNDO CONVENIO MODIFICATORIO AL CONVENIO ESPECÍFICO EN MATERIA DE TRANSFERENCIA DE INSUMOS Y MINISTRACIÓN DE RECURSOS PRESUPUESTARIOS FEDERALES PARA REALIZAR ACCIONES EN MATERIA DE SALUD PÚBLICA EN LAS ENTIDADES FEDERATIVAS QUE CELEBRAN, EL EJECUTIVO FEDERAL, POR CONDUCTO DE "LA SECRETARÍA", Y EL ESTADO LIBRE Y SOBERANO DE COAHUILA DE ZARAGOZA POR CONDUCTO DE "LA ENTIDAD".

Programas-Indicadores-Metas de "LOS PROGRAMAS" en materia de Salud Pública.

310 DIRECCIÓN GENERAL DE PROMOCIÓN DE LA SALUD

| No. | PROGRAMA | ÍNDICE | TIPO DE INDICADOR | NUMERADOR | DENOMINADOR | INDICADOR | META FEDERAL | META ESTATAL |
|-----|--|--------|-------------------|--|---|---|--------------|--------------|
| 1 | Políticas de Salud Pública y Promoción de la Salud | | | | | | | |
| 1 | Políticas de Salud Pública y Promoción de la Salud | 11.1.1 | Estructura | Número de jurisdicciones sanitarias que realizan jornadas nacionales de salud pública | Total de jurisdicciones sanitarias que realizan jornadas de salud pública | Porcentaje de Jornadas Nacionales de Salud Pública realizadas en las jurisdicciones sanitarias | 247 | 8 |
| 1 | Políticas de Salud Pública y Promoción de la Salud | 11.1.1 | Resultado | La sumatoria de los puntos de los determinantes positivos de la salud del cuestionario POST intervención – la sumatoria de los puntos de los determinantes positivos de la salud del cuestionario PRE-INTERVENCIÓN | La sumatoria de los puntos de los determinantes positivos de la salud del cuestionario PRE-INTERVENCIÓN * 100 | Mide la tasa de variación de los determinantes positivos de la salud que reporta la población. | 10 | 10 |
| 1 | Políticas de Salud Pública y Promoción de la Salud | 2.1.1 | Proceso | Número municipios que implementaron un programa de trabajo con acciones, intersectoriales y de salud pública en el año t | Número total de municipios en el año t | Mide el porcentaje de municipios que están implementando un Programa de Trabajo con acciones intersectoriales y de salud pública para incidir en los principales problemas de salud a nivel local. | 26 | 100 |
| 1 | Políticas de Salud Pública y Promoción de la Salud | 20.1.1 | Proceso | Numero de servicios estatales de salud que tienen un 80% de cumplimiento en sus procesos, indicadores y metas programadas de políticas de salud pública y promoción de la salud. | Total de Servicios Estatales de Salud | Mide el cumplimiento de los procesos, indicadores y metas del programa | 80 | 80 |
| 1 | Políticas de Salud Pública y Promoción de la Salud | 3.1.1 | Resultado | Número de comunidades de 500 a 2500 habitantes certificadas como saludables y en caso de prioridad de salud pública en localidades urbanas | Total de comunidades de 500 a 2500 habitantes certificadas como saludables y en caso de prioridad de salud pública en localidades urbanas | Mide la cobertura de comunidades que lograron certificación mediante el trabajo participativo de los integrantes de ésta (Personas, familias, instituciones, OSC) para mejorar su salud a través del control de los determinantes sociales de la salud. | 100 | 100 |
| 1 | Políticas de Salud Pública y Promoción de la Salud | 7.1.1 | Proceso | Número de albergues para población migrante validados como promotores de la salud | Número de albergues para población migrante validados como promotores de la salud | Número de albergues para población migrante validados como promotores de la salud | 19 | 1 |
| 1 | Políticas de Salud Pública y Promoción de la Salud | 7.2.1 | Resultado | Número de ferias de promoción de salud para población migrante realizadas | Número de ferias de promoción de salud para población migrante | Número de ferias de promoción de salud para población migrante | 206 | 5 |
| 1 | Políticas de Salud Pública y Promoción de la Salud | 9.1.1 | Resultado | La sumatoria de los puntos de los determinantes positivos de la salud del cuestionario POST intervención – la sumatoria de los puntos de los | La sumatoria de los puntos de los determinantes positivos de la salud del cuestionario PRE-INTERVENCIÓN * 100 | Mide la tasa de variación de los determinantes positivos de la salud que reporta la población. | 10 | 10 |

| | | | | | | | | |
|---|--|-------|-----------|--|---|---|-----|-----|
| | Promoción de la Salud | | | determinantes positivos de la salud del cuestionario PRE-INTERVENCIÓN | | | | |
| 1 | Políticas de Salud Pública y Promoción de la Salud | 9.2.1 | Resultado | Número estrategias educativas realizadas para la promoción de estilos de vida saludables | Total de estrategias educativas programados * 100 | Mide la proporción de estrategias educativas de promoción de la salud para el fomento de estilos de vida saludable. | 100 | 100 |

315 SECRETARIADO TÉCNICO DEL CONSEJO NACIONAL PARA LA PREVENCIÓN DE ACCIDENTES

| No. | PROGRAMA | ÍNDICE | TIPO DE INDICADOR | NUMERADOR | DENOMINADOR | INDICADOR | META FEDERAL | META ESTATAL |
|-----|---|--------|-------------------|---|--|---|--------------|--------------|
| 1 | Programa de Prevención de Accidentes, Lesiones y Seguridad Vial | | | | | | | |
| 1.1 | Seguridad Vial | 1.1.1 | Proceso | Número de mediciones de factores de riesgo realizadas | Número de mediciones de factores de riesgo programadas) x 100 | Mide el porcentaje de mediciones de factores de riesgo de lesiones accidentales (Hogares, guarderías, escuelas, vía pública u otros) | 70% | 1 |
| 1.1 | Seguridad Vial | 2.1.1 | Proceso | Número de auditorías de seguridad vial realizadas | Número de auditorías viales programadas X 100 | Realización de estudios a la infraestructura para tener entornos saludables | 100% | 3 |
| 1.1 | Seguridad Vial | 2.2.1 | Proceso | Número de municipios prioritarios que aplican controles, de alcoholimetría | Total de municipios prioritarios por 100 | Municipios prioritarios que aplican controles de alcoholimetría | 100% | 5 |
| 1.1 | Seguridad Vial | 4.3.2 | Proceso | Número de campañas de comunicación de seguridad vial realizadas en la entidad | Número de campañas de comunicación de seguridad vial programadas en la entidad) x 100 | Mide el porcentaje de campañas de comunicación para la prevención de lesiones accidentales realizadas en las entidades federativas. | 100% | 1 |
| 1.2 | PA en Grupos Vulnerables | 1.1.1 | Resultado | Número de mediciones de factores de riesgo realizadas | Número de mediciones de factores de riesgo programadas) x 100 | Las entidades federativas realizarán el levantamiento de datos correspondiente a la identificación de factores de riesgo en escuelas primarias, con la finalidad de establecer acciones de prevención de lesiones accidentales. | 100% | 200 |
| 1.2 | PA en Grupos Vulnerables | 3.3.1 | Resultado | Número de cursos de capacitación para primeros respondientes realizados | Número de cursos de capacitación para primeros respondientes programados) x 100 | El Secretariado Técnico del Consejo Nacional para la Prevención de Accidentes por medio de los COEPRAS realizan las intervenciones sobre la capacitación dentro de las entidades obteniendo las evidencias necesarias para su validación. | 100% | 1 |
| 1.2 | PA en Grupos Vulnerables | 4.1.1 | Resultado | Número de acciones de sensibilización sobre prevención de lesiones accidentales realizadas. | Número de acciones de sensibilización sobre prevención de lesiones accidentales programados) x 100 | Las entidades federativas realizarán acciones de sensibilización de acuerdo al grupo de edad de pertenencia, con la finalidad de que puedan identificar los principales factores de riesgo para la ocurrencia de lesiones accidentales. | 100% | 3 |
| 1.2 | PA en Grupos Vulnerables | 4.3.1 | Proceso | Número de campañas de comunicación de lesiones accidentales realizadas en la entidad | Número de campañas de comunicación de lesiones accidentales programadas en la entidad) x 100 | Mide el número de entidades federativas que difunden, a través de diferentes medios de comunicación, acciones de prevención de lesiones accidentales (ahogamientos, asfixias, caídas, envenenamientos e intoxicaciones y quemaduras). | 100% | 1 |

316 DIRECCIÓN GENERAL DE EPIDEMIOLOGÍA

| No. | PROGRAMA | ÍNDICE | TIPO DE INDICADOR | NUMERADOR | DENOMINADOR | INDICADOR | META FEDERAL | META ESTATAL |
|-----|----------------------|--------|-------------------|---|---|---|--------------|--------------|
| 1 | Emergencias en Salud | | | | | | | |
| 1.1 | Emergencias | 1.1.1 | Proceso | Número de funciones comprobadas que realiza la UIES en la entidad | Número de funciones que debe realizar la UIES según lineamiento federal | Diagnóstico de Operación de la UIES Estatal | 90 | 90 |
| 1.1 | Emergencias | 2.1.1 | Proceso | Número de funciones comprobadas que realizan los servicios de sanidad internacional en la entidad | Número de funciones que deben realizar los Servicios de Sanidad | Diagnóstico de Operación de Sanidad Internacional en la Entidad | 90 | 90 |

ÍNDICE: Representado por: *Número de Estrategia, Número de Línea de Acción, Número de Actividad General y Número de Acción Específica.*

| | | | | | | | | |
|-----|---|-------|---------|---|--|--|-----|-----|
| | | | | | Internacional según lineamiento Federal | | | |
| 1.1 | Emergencias | 3.1.3 | Proceso | Número de puntos de creación del CEMER estatal cumplidos | Número de puntos de creación de cemer estatal para iniciar operación | Diagnóstico de Establecimiento del CEMER en la Entidad | 90 | 90 |
| 1.2 | Monitoreo | 1.1.1 | Proceso | Número de indicadores de oportunidad de subsistemas del sinave que mostraron mejoría respecto al año previo | Número de Indicadores de subsistemas del SINAVE que se evaluaron | Estatus de la Notificación Inmediata de Casos de Enfermedades sujetas a vigilancia epidemiológica en el país | 90 | 90 |
| 1.2 | Monitoreo | 1.1.2 | Proceso | Número de Analisis Publicados | Número de Analisis Programados para Publicación | Información Epidemiológica publicada por cada Entidad en formatos establecidos por la Federación | 100 | 100 |
| 1.2 | Monitoreo | 1.1.3 | Proceso | Número de Jurisdicciones Supervisadas | Numero de Jurisdicciones Programadas para Supervisar | Diagnóstico de Opeación del SINAVE en la Entidad | 100 | 100 |
| 2 | Vigilancia en Salud Pública por Laboratorio | | | | | | | |
| 2 | Vigilancia en Salud Pública por Laboratorio | 1.1.2 | Proceso | Índice de desempeño alcanzado por el LESP | Índice de desempeño máximo esperado por el LESP | Porcentaje Índice de Desempeño de la RNLS | 100 | 100 |

K00 CENTRO NACIONAL PARA LA PREVENCIÓN Y EL CONTROL DEL VIH/SIDA

| No. | PROGRAMA | ÍNDICE | TIPO DE INDICADOR | NUMERADOR | DENOMINADOR | INDICADOR | META FEDERAL | META ESTATAL |
|-----|----------------------|--------|-------------------|---|--|---|--------------|--------------|
| 1 | VIH y otras ITS | | | | | | | |
| 1 | VIH y otras ITS | 1.8.1 | Proceso | Número de trabajadores de salud de los Servicios especializados en VIH e ITS, que aprobaron los cursos en VIH seleccionados. | Número de trabajadores de salud de los Servicios Especializados en VIH e ITS. | Se refiere a la proporción de personal de salud que trabaja en los Servicios Especializados en VIH e ITS que aprobaron los cursos seleccionados*, con respecto al personal de salud que trabaja en los Servicios Especializados en VIH e ITS.* Capacitación para otorgar PrEP en México 2024 * Fundamentos para la Eliminación de la Transmisión Vertical de VIH y Sífilis Congénita 2127 | 100% | 100% |
| 1 | VIH y otras ITS | 1.9.1 | Proceso | Condomes entregados a personas viviendo con VIH en los CAPASITS y SAIHS en la Secretaría de Salud. | Personas de 15 a 60 años que se encuentran en tratamiento antirretroviral en el año, en la Secretaría de Salud | Mide el número de condones entregados a las personas viviendo VIH que acuden a los Servicios Especializados de Atención Integral (SAIH y Capasits) de la Secretaría de Salud, durante un año | 112 | 112 |
| 1 | VIH y otras ITS | 11.6.1 | Proceso | Detecciones de sífilis en personas en tratamiento antirretroviral en el año, en la Secretaría de Salud | Personas de 15 a 60 años que se encuentran en tratamiento antirretroviral en el año, en la Secretaría de Salud | Mide el número de detecciones de sífilis realizadas por persona en tratamiento antirretroviral de 15 a 60 años al año, en la Secretaría de Salud | 1 | 1 |
| 1 | VIH y otras ITS | 12.3.1 | Resultado | Mujeres embarazadas viviendo con VIH, bajo tratamiento antirretroviral, con carga viral indetectable (<50 copias/ml), en la Secretaría de Salud | Mujeres embarazadas viviendo con VIH, bajo tratamiento antirretroviral en la Secretaría de Salud | Se refiere a la proporción de mujeres embarazadas viviendo con VIH, bajo tratamiento antirretroviral, con carga viral indetectable (<50 copias/ml), en la Secretaría de Salud | 90% | 90% |
| 1 | VIH y otras ITS | 5.1.1 | Resultado | Personas viviendo con VIH que se diagnostican e incorporan por primera vez a atención (sin tratamiento antirretroviral previamente) cuyo primer recuento de linfocitos CD4 es menor a 200 células/µl, en la Secretaría de Salud | Personas viviendo con VIH que se diagnostican e incorporan por primera vez a atención (sin tratamiento antirretroviral previamente) que tuvieron su primer recuento de linfocitos CD4 en el periodo, en la Secretaría de Salud | Es la proporción de personas viviendo con VIH que se diagnostican e incorporan por primera vez a atención (no tratadas anteriormente) con un recuento de linfocitos CD4 menor a 200 células/µl, con respecto al total de las personas viviendo con VIH diagnosticadas e incorporadas a atención en el periodo, en la Secretaría de Salud | 100% | 100% |
| 2 | Virus de hepatitis C | | | | | | | |

ÍNDICE: Representado por: **Número de Estrategia. Número de Línea de Acción, Número de Actividad General y Número de Acción Específica.**

| | | | | | | | | |
|---|----------------------|-------|---------|--|---|---|-----|-----|
| 2 | Virus de hepatitis C | 8.6.1 | Proceso | Personas diagnosticadas con VHC (con carga viral positiva) no derechohabientes que están en tratamiento antiviral en la Secretaría de Salud. | Número de personas con carga viral positiva a VHC en el periodo en cuestión | Se refiere a la proporción de personas que reciben tratamiento antiviral, respecto de las personas que han sido diagnosticadas con VHC en el periodo, en la Secretaría de Salud | 90% | 90% |
|---|----------------------|-------|---------|--|---|---|-----|-----|

L00 CENTRO NACIONAL DE EQUIDAD DE GÉNERO Y SALUD REPRODUCTIVA

| No. | PROGRAMA | ÍNDICE | TIPO DE INDICADOR | NUMERADOR | DENOMINADOR | INDICADOR | META FEDERAL | META ESTATAL |
|-----|-----------------------------|--------|-------------------|--|---|---|--------------|--------------|
| 1 | Salud Sexual y Reproductiva | | | | | | | |
| 1.1 | SSR para Adolescentes | 2.1.4 | Proceso | Número de supervisiones realizadas | Total de visitas de supervisión programadas | Se refiere a las visitas de supervisión realizadas a las jurisdicciones sanitarias y unidades médicas con servicios amigables | 150 | 6 |
| 1.1 | SSR para Adolescentes | 2.3.1 | Proceso | Campañas realizadas | Total de campañas programadas por el CNEGySR | Se refiere a las campañas lanzadas con el objetivo de promover el ejercicio de los derechos sexuales y reproductivos de las personas adolescentes | 34 | 1 |
| 1.1 | SSR para Adolescentes | 2.4.1 | Proceso | Número de servicios amigables itinerantes que proporcionan atención en SSRA | Número de servicios amigables itinerantes programados que proporcionan atención en SSRA | Servicios amigables itinerantes que otorgan el paquete básico de SSRA en las localidades seleccionadas | 31 | 1 |
| 1.2 | PF y Anticoncepción | 1.1.1 | Resultado | Número de nuevas aceptantes de métodos anticonceptivos en la institución (consultas de primera vez), incluye usuarias de condón masculino y femenino (no incluye oclusiones tubarias bilaterales ni vasectomías) | Total de nuevas aceptantes de métodos anticonceptivos en la institución (consultas de primera vez), incluye usuarias de condón masculino y femenino (no incluye oclusiones tubarias bilaterales ni vasectomías) | Corresponde al número de nuevas aceptantes de métodos anticonceptivos en la Secretaría de Salud, registradas en consulta externa durante el año (no incluye oclusiones tubarias bilaterales ni vasectomías) | 659,534 | 14,626 |
| 1.2 | PF y Anticoncepción | 1.1.1 | Resultado | Número de usuarias activas de anticonceptivos modernos aplicados o proporcionados en la Secretaría de Salud | Total de usuarias activas programadas de métodos anticonceptivos modernos aplicados o proporcionados en la Secretaría de Salud | Corresponde al número de usuarias activas de métodos anticonceptivos en la Secretaría de Salud, registradas en consulta externa durante el año (no incluye oclusiones tubarias bilaterales ni vasectomías) | 4,498,209 | 63,497 |
| 1.2 | PF y Anticoncepción | 1.1.1 | Resultado | Vasectomías realizadas | Total de vasectomías programadas | Número de vasectomías realizadas a hombres con paridad satisfecha, responsabilidad de la Secretaría de Salud, | 49,535 | 619 |
| 1.2 | PF y Anticoncepción | 2.1.1 | Resultado | Número de usuarias activas de anticonceptivos modernos aplicados o proporcionados en la Secretaría de Salud | Total de usuarias activas programadas de métodos anticonceptivos modernos aplicados o proporcionados en la Secretaría de Salud | Corresponde al número de usuarias activas de métodos anticonceptivos en la Secretaría de Salud, registradas en consulta externa durante el año (no incluye oclusiones tubarias bilaterales ni vasectomías) | 4,498,209 | 63,497 |
| 1.2 | PF y Anticoncepción | 2.3.1 | Proceso | Número de visitas de supervisión realizadas a las jurisdicciones sanitarias y unidades médicas | Total de visitas de supervisión programadas | Visitas de supervisión de la situación de abasto de anticonceptivos realizadas a jurisdicciones sanitarias y unidades médicas durante el año, así como la supervisión de la operatividad del programa, | 310 | 12 |
| 1.2 | PF y Anticoncepción | 2.7.1 | Resultado | Vasectomías realizadas | Total de vasectomías programadas | Número de vasectomías realizadas a hombres con paridad satisfecha, responsabilidad de la Secretaría de Salud, | 49,535 | 619 |
| 1.3 | Salud Materna | 1.2.2 | Proceso | Número de localidades donde se realizaron actividades de campo. | Total de localidades programadas por 100 | Actividades por el personal que realiza acciones en campo para enlazar con las unidades de atención médica. | 85.00% | 85.00% |

ÍNDICE: Representado por: *Número de Estrategia, Número de Línea de Acción, Número de Actividad General y Número de Acción Específica.*

| | | | | | | | | |
|-----|-----------------|-------|-----------|--|---|--|---------|--------|
| 1.3 | Salud Materna | 2.2.1 | Proceso | Total de embarazadas a las que se les dotó de hierro | Total de embarazadas atendidas de primera vez por 100 | Proporción del número de embarazadas a las que se les entregó fumarato ferroso y el total de embarazadas de primera vez atendidas | 95.00% | 95.00% |
| 1.3 | Salud Materna | 2.2.1 | Proceso | Total de embarazadas de primera vez a las que se les ministró ácido fólico | Total de embarazadas atendidas de primera vez por 100 | Proporción entre el número de embarazadas de primera vez, a las que se les entregó ácido fólico y el total de embarazadas de primera vez atendidas | 95.00% | 95.00% |
| 1.3 | Salud Materna | 2.2.1 | Proceso | Total de tiras de orina aplicadas en embarazadas. | Total de embarazadas primera vez en cualquier trimestre del embarazo por 100 | Proporción entre el número de tiras reactivas y el número de embarazadas atendidas. | 95.00% | 95.00% |
| 1.3 | Salud Materna | 2.3.1 | Proceso | Total de pruebas de VIH/Sífilis aplicadas en embarazadas de primera vez. | Total de embarazadas atendidas de primera vez | Detección de VIH/Sífilis realizadas en las pacientes embarazadas de primera vez | 2 | 2 |
| 1.3 | Salud Materna | 2.5.1 | Resultado | Muertes maternas en unidades hospitalarias de segundo nivel y en unidades básicas comunitarias, por causa de hemorragia obstétrica | Total de egresos hospitalarios con afección de hemorragia obstétrica por 100 | Porcentaje de muertes maternas por causa de hemorragia obstétrica | 10.00% | 10.00% |
| 1.4 | Salud Perinatal | 2.4.1 | Proceso | Visitas realizadas para seguimiento | Visitas programadas para seguimiento X 100 | Realizar visitas para el seguimiento a la persona recién nacida con resultado sospechoso en tamiz metabólico neonatal y actividades de TMN | 2548 | 104 |
| 1.4 | Salud Perinatal | 2.4.2 | Proceso | Total de personas recién nacidas con seguimiento de resultado sospechoso. | Total de personas recién nacidas con resultado sospechoso X 100. | Personal para seguimiento de los casos sospechosos de tamiz metabólico neonatal | 90.00% | 90.00% |
| 1.4 | Salud Perinatal | 3.2.1 | Resultado | Personas recién nacidas vivas que se les realiza tamiz metabólico neonatal | Total de recién nacidos vivos sin Derechohabiciencia (Ninguna, Seguro Popular/INSABI/IMSS OPD) X 100 | Personas recién nacidas sin derechohabiciencia con prueba de tamiz metabólico neonatal | 95.00% | 95.00% |
| 1.5 | Aborto Seguro | 1.1.1 | Proceso | Número de materiales de comunicación distribuidos para la difusión de la atención al aborto seguro (Cartel de aborto seguro para la difusión de los directorios de los SAS). | Número de materiales de comunicación ministrados por el CNEGSR para la difusión de la atención al aborto seguro (Cartel de aborto seguro para la difusión de los directorios de los SAS). | Número de materiales de comunicación para la difusión de la atención al aborto seguro distribuidos a nivel estatal, respecto a los materiales de comunicación ministrados por el CNEGSR. | 16,853 | 253 |
| 1.5 | Aborto Seguro | 1.1.1 | Proceso | Número de materiales de comunicación distribuidos para la difusión de la atención al aborto seguro (Tríptico de procedimientos de aborto seguro). | Número de materiales de comunicación ministrados por el CNEGSR para la difusión de la atención al aborto seguro (Tríptico de procedimientos de aborto seguro). | Número de materiales de comunicación para la difusión de la atención al aborto seguro distribuidos a nivel estatal, respecto a los materiales de comunicación ministrados por el CNEGSR. | 177,040 | 4,180 |
| 1.5 | Aborto Seguro | 2.3.1 | Proceso | Número de piezas de Mifepristona distribuidas a las unidades de salud para la atención del aborto seguro en el primer trimestre de gestación | Número de piezas de Mifepristona ministradas por el CNEGSR a las entidades federativas para la atención del aborto seguro en el primer trimestre de gestación | Número de piezas de Mifepristona ministradas por el CNEGSR a las entidades federativas para su distribución en unidades de salud que atienden abortos en primer trimestre de gestación | 3,931 | 79 |
| 1.5 | Aborto Seguro | 2.3.3 | Proceso | Número de piezas de Jeringas de AMEU distribuidas a las unidades de salud para la atención del aborto seguro en el primer trimestre de gestación | Número de piezas de Jeringas de AMEU ministradas por el CNEGSR a las entidades federativas para la atención del aborto seguro en el primer trimestre de gestación | Número de piezas de Jeringas de AMEU ministradas por el CNEGSR a las entidades federativas para su distribución en unidades de salud que atienden abortos en primer trimestre de gestación | 1,806 | 48 |
| 1.5 | Aborto Seguro | 3.2.1 | Proceso | Número de supervisiones realizadas para verificar la aplicación del Lineamiento Técnico para la atención del aborto seguro en México | Número de supervisiones programadas para verificar la aplicación del Lineamiento Técnico para la atención del aborto seguro en México | Número de supervisiones realizadas para verificar la aplicación del Lineamiento Técnico para la atención del aborto seguro en México, respecto al número de supervisiones programadas. | 81 | 3 |

INDICE: Representado por: **Número de Estrategia. Número de Línea de Acción, Número de Actividad General y Número de Acción Específica.**

| | | | | | | | | |
|-----|---------------------------------|-------|-----------|--|---|---|--------|--------|
| 1.6 | Violencia de Género | 1.1.1 | Proceso | Número de materiales de comunicación distribuidos para la prevención y atención de la violencia (Folder sobre trato digno para personal de salud) | Número de materiales de comunicación ministrados por el CNEGSR para la prevención y atención de la violencia (Folder sobre trato digno para personal de salud) | Número de materiales de comunicación para la prevención y atención a la violencia distribuidos a nivel estatal, respecto a los materiales de comunicación ministrados por el CNEGSR. | 8,340 | 240 |
| 1.6 | Violencia de Género | 1.2.1 | Proceso | Número de materiales de comunicación distribuidos para la prevención y atención de la violencia (Tarjeta Atención a víctimas de violencia) | Número de materiales de comunicación ministrados por el CNEGSR para la prevención y atención de la violencia (Tarjeta Atención a víctimas de violencia) | Número de materiales de comunicación para la prevención y atención a la violencia distribuidos a nivel estatal, respecto a los materiales de comunicación ministrados por el CNEGSR. | 92,755 | 1,435 |
| 1.6 | Violencia de Género | 3.1.1 | Proceso | Número de supervisiones realizadas para verificar la aplicación de la NOM-046-SSA2-2005 en los servicios de salud que dan atención a población sin seguridad social. | Número de supervisiones programadas para verificar la aplicación de la NOM-046-SSA2-2005 en los servicios de salud que dan atención a población sin seguridad social. | Número de supervisiones realizadas en los servicios de salud que dan atención a población sin seguridad social, para verificar la aplicación de la NOM-046-SSA2-2005, respecto al número de supervisiones programadas durante el año. | 89 | 3 |
| 2 | Prevención y Control del Cáncer | | | | | | | |
| 2 | Prevención y Control del Cáncer | 2.1.3 | Resultado | Mujeres tamizadas con citología cervical de 25 a 34 años en 3 años | Mujeres de 25 a 34 años responsabilidad de la SSA | Cobertura de tamizaje con citología cervical | 24.00% | 24.00% |
| 2 | Prevención y Control del Cáncer | 2.1.3 | Resultado | Mujeres tamizadas con prueba de VPH de 35 a 64 años en 5 años | Mujeres de 35 a 64 años responsabilidad de la SSA | Cobertura de tamizaje con prueba de VPH | 24.00% | 24.00% |
| 2 | Prevención y Control del Cáncer | 2.1.6 | Resultado | Mujeres Tamizadas con mastografía de 40 a 69 años en dos años | Mujeres de 40 a 69 años responsabilidad de la SSA | Cobertura de tamizaje con mastografía | 13.61% | 11.86% |
| 2 | Prevención y Control del Cáncer | 4.3.2 | Resultado | Mujeres tamizadas con prueba de VPH de 35 a 64 años en 5 años | Mujeres de 35 a 64 años responsabilidad de la SSA | Cobertura de tamizaje con prueba de VPH | 24.00% | 24.00% |
| 3 | Igualdad de Género | | | | | | | |
| 3 | Igualdad de Género | 1.2.2 | Proceso | Número de unidades de salud de fortalecimiento que implementan el MoASMI dirigido a grupos de atención prioritaria | Total de unidades de salud programadas para implementar el MoASMI | Número de unidades de salud de fortalecimiento que continúan con la implementación del MoASMI dirigido a grupos de atención prioritaria. | 157 | 5 |
| 3 | Igualdad de Género | 1.2.3 | Proceso | Número de unidades de salud nuevas que implementan el MoASMI dirigido a grupos de atención prioritaria | Total de unidades que deben implementar el MoASMI | Número de unidades de salud nuevas que implementan el MoASMI dirigido a grupos de atención prioritaria | 83 | 2 |
| 3 | Igualdad de Género | 3.1.1 | Proceso | Número de unidades de salud nuevas que implementan el MoASMI dirigido a grupos de atención prioritaria | Total de unidades que deben implementar el MoASMI | Número de unidades de salud nuevas que implementan el MoASMI dirigido a grupos de atención prioritaria | 83 | 2 |
| 3 | Igualdad de Género | 3.1.2 | Proceso | Número de unidades de salud de fortalecimiento que implementan el MoASMI dirigido a grupos de atención prioritaria | Total de unidades de salud programadas para implementar el MoASMI | Número de unidades de salud de fortalecimiento que continúan con la implementación del MoASMI dirigido a grupos de atención prioritaria. | 157 | 5 |

000 CENTRO NACIONAL DE PROGRAMAS PREVENTIVOS Y CONTROL DE ENFERMEDADES

| No. | PROGRAMA | ÍNDICE | TIPO DE INDICADOR | NUMERADOR | DENOMINADOR | INDICADOR | META FEDERAL | META ESTATAL |
|-----|--|--------|-------------------|-----------|-------------|-----------|--------------|--------------|
| 1 | Prevención y Control de Enfermedades Zoonóticas y Emergentes | | | | | | | |

ÍNDICE: Representado por: *Número de Estrategia, Número de Línea de Acción, Número de Actividad General y Número de Acción Específica.*

| | | | | | | | | |
|-----|---|-------|-----------|--|--|--|--------|--------|
| 1 | Prevención y Control de Enfermedades Zoonóticas y Emergentes | 4.2.1 | Proceso | Perros y gatos esterilizados quirúrgicamente | Meta anual de perros y gatos a vacunarse contra la rabia x 100 | Perros y gatos esterilizados quirúrgicamente en relación al universo anual de animales a vacunarse contra la rabia | 5% | 5% |
| 1 | Prevención y Control de Enfermedades Zoonóticas y Emergentes | 8.1.1 | Proceso | Perros ectodesparasitados | Perros censados x 100 | Medir el número de perros ectodesparasitados en los operativos de control de la rickettsiosis | 95% | 95% |
| 2 | Control de Enfermedades Transmitidas por Vectores e Intoxicación por Veneno de Artrópodos | | | | | | | |
| 2.1 | Paludismo | 1.1.1 | Proceso | Número de personal de salud capacitado en paludismo sin exclusión de género | Total de personal de salud en el estado que realiza actividades de prevención y control de paludismo | Cuantifica el porcentaje del personal de salud capacitado en paludismo sin exclusión de género. | 100 | 100 |
| 2.5 | Dengue | 6.3.1 | Proceso | Unidades Entomológicas y de Bioensayo que realizan los Estudios de Eficacia Biológica y Susceptibilidad de los Insecticidas | Número de UB certificadas | Mide el cumplimiento de las Unidades Entomológicas y de Bioensayo que realizan los Estudios de Eficacia Biológica y Susceptibilidad de los Insecticidas | 30 | 1 |
| 2.5 | Dengue | 7.3.1 | Proceso | Numero de Localidades prioritarias con Acciones de Control Larvario | Numero de Localidades prioritarias | Mide trimestralmente el cumplimiento en las acciones de control larvario en las localidades prioritarias | 100 | 100 |
| 2.5 | Dengue | 7.3.2 | Proceso | Numero de Localidades prioritarias con Acciones de Nebulización Espacial en UBV | Numero de Localidades prioritarias | Mide trimestralmente el cumplimiento de nebulización espacial en localidades prioritarias | 100 | 100 |
| 2.5 | Dengue | 7.3.3 | Proceso | Número de Localidades Prioritarias con acciones de Rociado Intradomiciliar | Numero de Localidades prioritarias | Mide trimestral el porcentaje de localidades con acciones de rociado residual intradomiciliar | 100 | 100 |
| 2.5 | Dengue | 8.1.1 | Proceso | Número de Semanas con Captura de Información en Plataforma | Número de Semanas 48 con Captura de Información en Plataforma | Mide la regularidad en el reporte semanal de actividades mediante el porcentaje de registro en Plataforma de manera trimestral | 48 | 48 |
| 3 | Programa Nacional de Prevención y Control de las micobacteriosis (Tuberculosis y Lepra) | | | | | | | |
| 3 | Programa Nacional de Prevención y Control de las micobacteriosis (Tuberculosis y Lepra) | 2.1.1 | Proceso | Total de casos nuevos de TB P diagnosticados con Bk+ que ingresan a tratamiento, lo terminan y curan. | Total de casos nuevos Número de personas con TBP Bk+ que ingresan a tratamiento | Porcentaje de casos nuevos de TBP confirmada bacteriológicamente que ingresa a tratamiento primario acortado los que terminan y los que curan (Éxito de tratamiento). | 85.90% | 85.90% |
| 3 | Programa Nacional de Prevención y Control de las micobacteriosis (Tuberculosis y Lepra) | 3.1.1 | Proceso | Número de casos TB TF nuevos y previamente tratados que se les realice una prueba de sensibilidad al diagnóstico, incluye resultados de pruebas moleculares (Xpert MTB/RIF) así como de pruebas fenotípicas convencionales | Número de casos nuevos y previamente tratados notificados X 100 | Este indicador valorará la cobertura de pruebas a sensibilidad a fármacos al momento del diagnóstico, realizadas por métodos moleculares o convencionales en casos nuevos o previamente tratados (Reingresos y recaídas) a todos los probables de TB TF. | 40% | 40% |
| 3 | Programa Nacional de Prevención y Control de las micobacteriosis (Tuberculosis y Lepra) | 4.1.1 | Proceso | Número de casos que reciben esquema de tratamiento con fármacos antituberculosis de 2da línea en el año | Número de casos programados con diagnóstico de resistencia a fármacos en el año | El indicador evalúa el porcentaje de casos de TB con resistencia a fármacos que reciben esquema de tratamiento con fármacos antituberculosis de 2da línea. | 90% | 90% |
| 6 | Programa de Acción Específico para la Prevención y Control de Enfermedades Respiratorias Crónicas | | | | | | | |
| 6 | Programa de Acción Específico para la Prevención y Control de Enfermedades Respiratorias Crónicas | 3.1.1 | Resultado | Número de pacientes con diagnóstico de EPOC y que ingresaron a tratamiento | Total de pacientes con diagnóstico de EPOC programados. | Porcentaje de pacientes con EPOC que cuentan con prueba de espirometría y evaluación clínica para establecer su diagnóstico con ingreso a tratamiento | 60% | 60% |
| 7 | Enfermedades Cardiometabólicas | | | | | | | |
| 7 | Enfermedades Cardiometabólicas | 3.3.1 | Proceso | Número de personal contratado | total de personal programado para contratación | Número de profesionales de la salud contratados para el programa de Cardiometabólicas | 100% | 1 |

| | | | | | | | | |
|---|---|--------|-----------|--|---|---|------------------|--------|
| 8 | Programa de Acción Específico en Atención al Envejecimiento | | | | | | | |
| 8 | Programa de Acción Específico en Atención al Envejecimiento | 3.3.1 | Proceso | Total de personal sujeto a capacitación | Personal por capacitar de la Entidad | Porcentaje de personal capacitado | 80% del personal | 616 |
| 9 | Prevención, Detección y Control de las Enfermedades Bucales | | | | | | | |
| 9 | Prevención, Detección y Control de las Enfermedades Bucales | 11.1.2 | Resultado | Numero de Informes de actividades y evaluación realizados. | Numero de Informes de actividades y evaluación esperados. | Apoyo al Responsable Estatal en supervisión y evaluación del componente Salud Bucal del Preescolar y Escolar. | 116 | 4 |
| 9 | Prevención, Detección y Control de las Enfermedades Bucales | 5.1.1 | Resultado | Número de aplicaciones de barniz de flúor realizadas. | Número de aplicaciones de barniz de flúor programadas. | Corresponde a la aplicación de barniz en preescolares y escolares | 2268808 | 3041 |
| 9 | Prevención, Detección y Control de las Enfermedades Bucales | 5.2.1 | Resultado | Número de detecciones de placa bacteriana realizadas. | Número de detecciones de placa bacteriana programadas. | Corresponde a la detección de placa bacteriana en preescolares y escolares | 5645363 | 324501 |

R00 CENTRO NACIONAL PARA LA SALUD DE LA INFANCIA Y LA ADOLESCENCIA

| No. | PROGRAMA | ÍNDICE | TIPO DE INDICADOR | NUMERADOR | DENOMINADOR | INDICADOR | META FEDERAL | META ESTATAL |
|-----|----------------------|--------|-------------------|--|--|---|--------------|--------------|
| 1 | Vacunación Universal | | | | | | | |
| 1 | Vacunación Universal | 1.1.1 | Resultado | Niñas y niños menores de 1 año de edad sin derechohabiencia que recibieron la 3er dosis de la vacuna hexavalente acelular. | Total de niñas y niños menores de 1 año de edad sin derechohabiencia (SSA) | Cobertura de vacunación al 95% con 3ra dosis de la vacuna hexavalente en niñas y niños menores de 1 año de edad para la Secretaría de Salud | 95 | 95 |
| 1 | Vacunación Universal | 2.1.1 | Resultado | Población sin derechohabiencia que recibe la vacuna contra influenza estacional en la temporada invernal 2024-2025 | Total de población meta sin derechohabiencia a vacunar contra la influenza estacional. | Logro de aplicación de la Vacuna contra la Influenza Estacional al 75% de la meta en el último trimestre de 2024 | 75 | 75 |

Continúa en la siguiente página

ÍNDICE: Representado por: *Número de Estrategia, Número de Línea de Acción, Número de Actividad General y Número de Acción Específica.*

ANEXO 5

SEGUNDO CONVENIO MODIFICATORIO AL CONVENIO ESPECÍFICO EN MATERIA DE TRANSFERENCIA DE INSUMOS Y MINISTRACIÓN DE RECURSOS PRESUPUESTARIOS FEDERALES PARA REALIZAR ACCIONES EN MATERIA DE SALUD PÚBLICA EN LAS ENTIDADES FEDERATIVAS QUE CELEBRAN, EL EJECUTIVO FEDERAL, POR CONDUCTO DE "LA SECRETARÍA", Y EL ESTADO LIBRE Y SOBERANO DE COAHUILA DE ZARAGOZA POR CONDUCTO DE "LA ENTIDAD".

Relación de insumos federales enviados en especie por "LOS PROGRAMAS" en materia de Salud Pública.

310 DIRECCIÓN GENERAL DE PROMOCIÓN DE LA SALUD

| No. | PROGRAMA | ÍNDICE | FUENTE DE FINANCIAMIENTO | CONCEPTO | PRECIO UNITARIO | CANTIDAD | TOTAL (PESOS) |
|-----------|----------|--------|--------------------------|----------|-----------------|----------|---------------|
| SIN DATOS | | | | | | | |

315 SECRETARIADO TÉCNICO DEL CONSEJO NACIONAL PARA LA PREVENCIÓN DE ACCIDENTES

| No. | PROGRAMA | ÍNDICE | FUENTE DE FINANCIAMIENTO | CONCEPTO | PRECIO UNITARIO | CANTIDAD | TOTAL (PESOS) |
|-----------|----------|--------|--------------------------|----------|-----------------|----------|---------------|
| SIN DATOS | | | | | | | |

316 DIRECCIÓN GENERAL DE EPIDEMIOLOGÍA

| No. | PROGRAMA | ÍNDICE | FUENTE DE FINANCIAMIENTO | CONCEPTO | PRECIO UNITARIO | CANTIDAD | TOTAL (PESOS) |
|--------------|---|--------|--------------------------|---|-----------------|----------|------------------|
| 2 | Vigilancia en Salud Pública por Laboratorio | | | | | | |
| 2 | Vigilancia en Salud Pública por Laboratorio | 1.1.2 | Ramo 12 | Envío de reactivos y biológicos en general elaborados por el Instituto de Diagnóstico y Referencia Epidemiológicos para el diagnóstico en salud pública a solicitud de los Laboratorios Estatales de Salud Pública. | 26,039.0000 | 1 | 26,039.00 |
| Total | | | | | | | 26,039.00 |

K00 CENTRO NACIONAL PARA LA PREVENCIÓN Y EL CONTROL DEL VIH/SIDA

| No. | PROGRAMA | ÍNDICE | FUENTE DE FINANCIAMIENTO | CONCEPTO | PRECIO UNITARIO | CANTIDAD | TOTAL (PESOS) |
|-----|-----------------|--------|--------------------------|--|-----------------|----------|---------------|
| 1 | VIH y otras ITS | | | | | | |
| 1 | VIH y otras ITS | 1.9.1 | Ramo 12 | Condón femenino. De poliuretano o látex lubricado con dos anillos flexibles en los extremos. Envase con 1, 2 ó 3 piezas en empaque individual. | 7.8880 | 34918 | 275,433.18 |
| 1 | VIH y otras ITS | 1.9.1 | Ramo 12 | Condón masculino. De hule látex. Envase con 100 piezas. | 89.1460 | 6658 | 593,534.07 |
| 1 | VIH y otras ITS | 1.9.1 | Ramo 12 | Condón masculino. De hule látex. Envase con 100 piezas. | 97.9852 | 3852 | 377,438.99 |
| 1 | VIH y otras ITS | 1.9.1 | Ramo 12 | Gel. Lubricante a base de agua. Envase con 2 a 60 g. | 11.2172 | 139253 | 1,562,028.75 |
| 1 | VIH y otras ITS | 11.6.1 | Ramo 12 | Pruebas Rápidas. Prueba rápida inmunocromatográfica para la determinación de anticuerpos de Treponema pallidum en suero o plasma humano. Con sensibilidad no menor al 95% y una especificidad no menor al 98% de acuerdo con el certificado de evaluación diagnóstica del Instituto de Diagnóstico y Referencia Epidemiológicos o en su caso algún otro organismo internacional como la FDA, EMA, o la Organización Mundial de | 33.3036 | 35300 | 1,175,617.08 |

| | | | | | | | |
|----------|------------------------|---------------|----------------|---|----------------|-------------|------------------|
| | | | | <p>la Salud. Requiere prueba confirmatoria. Envase para mínimo 20 pruebas.</p> | | | |
| <p>1</p> | <p>VIH y otras ITS</p> | <p>12.3.1</p> | <p>Ramo 12</p> | <p>Fórmula para lactantes (Sucedáneo de Leche Humana de Término). Polvo o líquido. Energía - Mínimo /100 mL 60 kcal Máximo /100 mL 70 kcal. Energía - Mínimo /100 mL 250 kcal Máximo /100 mL 295 kcal. Vitaminas. Vitamina A (expresados en retinol) Mínimo/100 kcal 200 U.I. o 60 µg, Máximo/100 kcal 600 U.I. o 180 g. NSR/100 kcal En caso de productos en polvo debería procurarse conseguir NSR más bajo Vitamina D Mínimo/100 kcal 1 µg o 40 U.I., Máximo/100 kcal 2,5 µg o 100 U.I. En caso de productos en polvo debería procurarse conseguir NSR más bajo. Vitamina C (Ac. ascórbico) Mínimo/100 kcal 10 mg, Máximo/100 kcal S. E., NSR/100 kcal 70 mg. Vitamina B Tiamina (B1) Mínimo/100 kcal 60 µg Máximo/100 kcal S. E. NSR/100 kcal 300 µg. Riboflavina (B2) Mínimo/100 kcal 80 µg Máximo/100 kcal S. E. NSR/100 kcal 500 µg. Niacina (B3) Mínimo/100 kcal 300 µg Máximo/100 kcal S. E. NSR/100 kcal 1 500 µg. Piridoxina (B6) Mínimo/100 kcal 35 µg Máximo/100 kcal S. E. NSR/100 kcal 175 µg. Ácido fólico (B9) Mínimo/100 kcal 10 µg Máximo/100 kcal S. E. NSR/100 kcal 50 µg. Ácido pantoténico (B5) Mínimo/100 kcal 400 µg Máximo/100 kcal S. E. NSR/100 kcal 2 000 µg. Cianocobalamina (B12) Mínimo/100 kcal 0,1 µg Máximo/100 kcal S. E. NSR/100 kcal 1,5 µg. Biotina (H) Mínimo/100 kcal 1,5 µg Máximo/100 kcal S. E. NSR/100 kcal 10 µg. Vitamina K1 Mínimo/100 kcal 4 µg Máximo/100 kcal S. E. NSR/100 kcal 27 µg. Vitamina E (alfa tocoferol equivalente) Mínimo/100 kcal 0,5 mg Máximo/100 kcal S. E. NSR/100 kcal 5 mg. Nutrientes inorgánicos (minerales y elementos traza) Sodio (Na) Mínimo/100 kcal 20 mg Máximo/100 kcal 60 mg NSR/100 kcal -. Potasio (K) Mínimo/100 kcal 60 mg Máximo/100 kcal 180 mg NSR/100 kcal -. Cloro (Cl) Mínimo/100 kcal 50 mg Máximo/100 kcal 160 mg NSR/100 kcal -. Calcio (Ca) Mínimo/100 kcal 50 mg Máximo/100 kcal S. E. NSR/100 kcal 140 mg. Fósforo (P) Mínimo/100 kcal 25 mg Máximo/100 kcal S. E. NSR/100 kcal 100 mg. La relación CaP Mínimo/100 kcal 11 Máximo/100 kcal 21. Magnesio (Mg) Mínimo/100 kcal 5 mg Máximo/100 kcal S. E. NSR/100 kcal 15 mg. Hierro (Fe) Mínimo/100 kcal 1 mg Máximo/100 kcal 2 mg. Yodo (I) Mínimo/100 kcal 10 µg Máximo/100 kcal S. E. NSR/100 kcal 60 µg. Cobre (Cu) Mínimo/100 kcal 35 µg Máximo/100 kcal S. E. NSR/100 kcal 120 µg. Zinc (Zn) Mínimo/100 kcal 0,5 mg Máximo/100 kcal S. E. NSR/100 kcal 1,5 mg. Manganeseo (Mn) Mínimo/100 kcal 1 µg Máximo/100 kcal S. E. NSR/100 kcal 100 µg. Selenio (Se) Mínimo/100 kcal 1 µg Máximo/100 kcal S. E. NSR/100 kcal 9 µg. Colina Mínimo/100 kcal 14 mg Máximo/100 kcal S. E. NSR/100 kcal 50 mg. Inositol (Inositol) Mínimo/100 kcal 4 mg Máximo/100 kcal S. E. NSR/100 kcal 40 mg. L-Carnitina (Carnitina) Mínimo/100 kcal 1,2 mg Máximo/100 kcal 2,3 mg. Taurina Mínimo/100 kcal 4,7 mg Máximo/100 kcal 12 mg. Nucleótidos **) Mínimo/100 kcal 1,9 mg Máximo/100 kcal 16 mg NSR/100 kcal -. Fuente de proteína Contendrá los aminoácidos esenciales. Leche de vaca Proteínas Totales Mínimo/100 kcal 1,8 g Máximo/100 kcal 3,0 g NSR/100 kcal -. Lípidos y ácidos grasos Grasas Mínimo/100 kcal 4,4 g Máximo/100 kcal 6 g NSR/100 kcal -. ARA Mínimo/100 kcal 7 mg Máximo/100 kcal S.E. DHA Mínimo/100 kcal 7 mg Máximo/100 kcal S.E. NSR/100 kcal (0,5 % de los ácidos grasos). Relación ARA DHA Mínimo/100 kcal 11 Máximo/100 kcal 21. Ácido linoléico Mínimo/100 kcal</p> | <p>41.5000</p> | <p>2000</p> | <p>83,000.00</p> |

ÍNDICE: Representado por: **Número de Estrategia, Número de Línea de Acción, Número de Actividad General y Número de Acción Específica.**

| | | | | | | | |
|---|-----------------|--------|---------|---|----------|-----|-----------|
| | | | | <p>300 mg Máximo/100 kcal S. E. NSR/100 kcal 1 400 mg. Ácido alfa-linolénico Mínimo/100 kcal 50 mg Máximo/100 kcal S. E. -. Hidratos de carbono. Hidratos de carbono Mínimo/100 kcal 9 Máximo/100 kcal 14 g NSR/100 kcal -. Disposiciones Generales La proporción de ácido linoleico/alfa-linolénico mínimo 51, máximo 151 De manera opcional, la fuente de proteína podrá contener los aminoácidos esenciales (valina, leucina, isoleucina, treonina, lisina, metionina, fenilalanina y triptofano, y otros, regulados en la NORMA Oficial Mexicana NOM-131-SSA1- 2012) y en caso de ser adicionados se listarán en la ficha técnica. El contenido de ácidos grasos trans no será superior al 3% del contenido total de ácidos grasos en las fórmulas para lactantes. En las fórmulas para lactantes sólo podrán añadirse almidones naturalmente exentos de gluten precocidos y/o gelatinizados hasta un máximo de 30% del contenido total de hidratos de carbono y hasta un máximo de 2 g/100 ml. En las fórmulas para lactantes debe evitarse el uso de sacarosa, así como la adición de fructosa como ingrediente, salvo cuando sea necesario por justificación tecnológica. En las fórmulas para lactantes podrán añadirse otros nutrimentos/ingredientes normalmente presentes en la leche materna o humana en cantidad suficiente con la finalidad de lograr el efecto nutrimental o fisiológico de ésta, sobre la base de las cantidades presentes en la leche materna y para asegurarse que sea adecuado como fuente única de la nutrición del lactante. Su idoneidad e inocuidad debe estar demostrada científicamente. Se debe contar con evidencia científica que demuestre la utilidad de los nutrimentos/ingredientes opcionales que se utilicen y estar a disposición de la Secretaría de Salud cuando ésta lo solicite. Las fórmulas que contengan más de 1,8 g de proteínas por cada 100 kcal, deben incrementar el contenido de piridoxina en al menos 15 µg de piridoxina por cada gramo de proteína arriba de dicho valor. En la fórmula lista para ser consumida de acuerdo con las instrucciones descritas en la etiqueta. Si se añade ácido docosahexaenoico (DHA), el contenido de ácido araquidónico debe ser al menos el mismo que el de DHA y el contenido de ácido eicosapentaenoico (EPA) no debe exceder el contenido de DHA. ** Opcional S.E. Sin Especificación NSR Nivel Superior de Referencia. Envase desde 360 g hasta 454 g polvo y medida dosificadora.</p> | | | |
| 1 | VIH y otras ITS | 12.3.1 | Ramo 12 | <p>Sucedaneo De Leche Humana De Pretermino. Polvo Contenido en Kilocalorías Unidad kcal 100g Mín. 400 Máx 525 100kcal Mín 100.0 Máx 100.0 100ml Mín 64 Máx 85 Lípidos Unidad g 100g Mín. 19.2 Máx 31.5 100kcal Mín4.80 Máx 6.00 100ml Mín 3.072 Máx 5.1 Acido linoleico Unidad mg 100g Mín. 1200 Máx 7350 100kcal Mín300.00 Máx 1400.00 100ml Mín 192 Máx 1190 Ac alfa Linolénico Unidad mg 100g Mín. 200 Máx SE* 100kcal Mín50.00 Máx SE* 100ml Mín 32 Máx SE* Relac A. Linoleico/ A. á Linolenico 100g Mín. 51 Máx 151 100kcal Mín51 Máx 151 100ml Mín 51 Máx 151 Acido araquidónico Unidad % 100g Mín. 1.60 Máx 3.675 100kcal Mín0.40 Máx 0.70 100ml Mín 0.256 Máx 0.595 Acido DHA** Unidad % 100g Mín. 1.40 Máx 2.625 100kcal Mín 0.35 Máx 0.50 100ml Mín 0.224 Máx 0.425 Relac Aa/DHA 100g Mín. 1.51 Máx 21 100kcal Mín1.51 Máx 21 100ml Mín 1.51 Máx 21 Proteínas Unidad g 100g Mín. 9.60 Máx 15.75 100kcal Mín 2.40 Máx 3.00 100ml Mín 1.536 Máx 2.55 Taurina Unidad mg 100g Mín. 20.00 Máx 63 100kcal Mín 5.00 Máx 12.00 100ml Mín 3.2 Máx 10.2 Hidratos de carbono*** Unidad g 100g Mín.</p> | 107.3000 | 425 | 45,602.50 |

| | | | | | | | |
|--|--|--|--|---|--|--|--|
| | | | | <p>38,80 Máx 73.5 100kcal Mín 9.70 Máx 14.00 100ml Mín 6.208 Máx 11.9 Sodio Unidad mg 100g Mín. 144.00 Máx 315 100kcal Mín 36.00 Máx 60.00 100ml Mín 23.04 Máx 51 Potasio Unidad mg 100g Mín. 376.00 Máx 840 100kcal Mín 94.00 Máx 160.00 100ml Mín 60.16 Máx 136 Cloruros Unidad mg 100g Mín. 240.00 Máx 840 100kcal Mín 60.00 Máx 160.00 100ml Mín 38.4 Máx 136 Calcio Unidad mg 100g Mín. 380.00 Máx 735 100kcal Mín 95.00 Máx 140.00 100ml Mín 60.8 Máx 119 Fósforo Unidad mg 100g Mín. 208.00 Máx 525 100kcal Mín 52.00 Máx 100.00 100ml Mín 33.28 Máx 85 Relación Ca/P 100g Mín. 1.71 Máx 21 100kcal Mín 1.71 Máx 21 100ml Mín 1.71 Máx 21 Vitamina A Unidad U.I. 100g Mín. 2800.00 Máx 6583.5 100kcal Mín 700.00 Máx 1254.00 100ml Mín 448 Máx 1065.9 Vitamina A ER (Retinol) Unidad ?g 100g Mín. 816.00 Máx 1995 100kcal Mín 204.00 Máx 380.00 100ml Mín 130.56 Máx 323 Vitamina D Unidad U.I. 100g Mín. 292.00 Máx 525 100kcal Mín 73.00 Máx 100.00 100ml Mín 46.72 Máx 85 Vitamina E (Alfa Tocoferol) Unidad U.I. 100g Mín. 12.00 Máx 63 100kcal Mín 3.00 Máx 12.00 100ml Mín 1.92 Máx 10.2 Vitamina K Unidad ?g 100g Mín. 32.80 Máx 131.25 100kcal Mín 8.20 Máx 25.00 100ml Mín 5.248 Máx 21.25 Vitamina C Unidad mg 100g Mín. 53.60 Máx 194.25 100kcal Mín 13.40 Máx 37.00 100ml Mín 8.576 Máx 31.45 Vitamina B1 (tiamina) Unidad ?g 100g Mín. 240.00 Máx 1312.5 100kcal Mín 60.00 Máx 250.00 100ml Mín 38.4 Máx 212.5 Vitamina B2 (riboflavina) Unidad ?g 100g Mín. 560.00 Máx 2625 100kcal Mín 140.00 Máx 500.00 100ml Mín 89.6 Máx 425 Niacina Unidad ?g 100g Mín. 4000.00 Máx 7875 100kcal Mín 1000.00 Máx 1500.00 100ml Mín 640 Máx 1275 Vitamina B6 (piridoxina) Unidad ?g 100g Mín. 300.00 Máx 918.75 100kcal Mín 75.00 Máx 175.00 100ml Mín 48 Máx 148.75 Acido fólico Unidad ?g 100g Mín. 148.00 Máx 262.5 100kcal Mín 37.00 Máx 50.00 100ml Mín 23.68 Máx 42.5 Acido pantoténico Unidad ?g 100g Mín. 1800.00 Máx 9975 100kcal Mín 450.00 Máx 1900.00 100ml Mín 288 Máx 1615 Vitamina B12 (cianocobalamina) Unidad ?g 100g Mín. 0.80 Máx 7.875 100kcal Mín 0.20 Máx 1.50 100ml Mín 0.128 Máx 1.275 Biotina Unidad ?g 100g Mín. 8.80 Máx 52.5 100kcal Mín 2.20 Máx 10.00 100ml Mín 1.408 Máx 8.5 Colina Unidad mg 100g Mín. 30.00 Máx 262.5 100kcal Mín 7.50 Máx 50.00 100ml Mín 4.8 Máx 42.5 Mioinositol Unidad mg 100g Mín. 16.00 Máx 210 100kcal Mín 4.00 Máx 40.00 100ml Mín 2.56 Máx 34 Magnesio Unidad mg 100g Mín. 28.00 Máx 78.75 100kcal Mín 7.00 Máx 15.00 100ml Mín 4.48 Máx 12.75 Hierro Unidad mg 100g Mín. 6.80 Máx 15.75 100kcal Mín 1.70 Máx 3.00 100ml Mín 1.088 Máx 2.55 Yodo Unidad ?g 100g Mín. 24.00 Máx 236.25 100kcal Mín 6.00 Máx 45.00 100ml Mín 3.84 Máx 38.25 Cobre Unidad ?g 100g Mín. 360.00 Máx 630 100kcal Mín 90.00 Máx 120.00 100ml Mín 57.6 Máx 102 Zinc Unidad mg 100g Mín. 4.40 Máx 7.875 100kcal Mín 1.10 Máx 1.50 100ml Mín 0.704 Máx 1.275 Manganeso Unidad ?g 100g Mín. 28.00 Máx 131.25 100kcal Mín 7.00 Máx 25.00 100ml Mín 4.48 Máx 21.25 Selenio Unidad ?g 100g Mín. 7.20 Máx 26.25 100kcal Mín 1.80 Máx 5.00 100ml Mín 1.152 Máx 4.25 Nucleótidos Unidad mg 100g Mín. 7.60 Máx 84 100kcal Mín 1.90 Máx 16.00 100ml Mín 1.216 Máx 13.6 Cromo Unidad ?g 100g Mín. 6.00 Máx 52.5 100kcal Mín 1.50 Máx 10.00 100ml Mín 0.96 Máx 8.5 Molibdeno Unidad ?g 100g Mín. 6.00 Máx 52.5 100kcal Mín 1.50 Máx 10.00 100ml Mín 0.96 Máx 8.5 Dilución 16% Envase con 450 a 454 g y medida de 4.40 a 5.37 g. * Aunque no existe</p> | | | |
|--|--|--|--|---|--|--|--|

Handwritten notes in blue ink, including a large circle and some illegible scribbles.

| | | | | | | | |
|--------------|----------------------|-------|---------|--|------------|-------|---------------------|
| | | | | un nivel superior de recomendación siempre deberá conservar la relación de ácido linoleico/ácido linolenico. **DHA Acido Docosahexanoico. *** La lactosa y polímeros de glucosa deben ser los hidratos de carbono preferidos, sólo podrán añadirse almidones naturalmente exentos de gluten precocidos y/o gelatinizados hasta un máximo de 30% del contenido total de hidratos de carbono y hasta un máximo de 2 g/100ml. | | | |
| 1 | VIH y otras ITS | 5.1.1 | Ramo 12 | Pruebas Rápidas. Inmunoanálisis para la detección del antígeno p24 de HIV-1 y anticuerpos al HIV-1 y HIV-2. Inmunoanálisis cualitativo in vitro con lectura visual para la detección simultánea del antígeno (Ag) no inmunocomplejo p24 del HIV-1 en forma libre y anticuerpos (Ab) a HIV-1 y HIV-2 en sangre humana. 10 tarjetas de prueba recubiertas de antígeno HIV1/2 recombinante y péptidos sintéticos, anticuerpos al antígeno p24 y avidina. TATC. | 98.6000 | 3100 | 305,660.00 |
| 1 | VIH y otras ITS | 5.1.1 | Ramo 12 | Pruebas Rápidas. Prueba rápida inmunocromatográfica para la determinación cualitativa de anticuerpos IgM/IgG anti HIV-1 y HIV-2 simultáneamente en suero, sangre, plasma o sangre total humana. Con lanceta retráctil con 3 niveles de punción, pipeta de toma y solución de corrimiento y sensibilidad igual o superior al 99% y especificidad igual o superior al 98% para VIH, de acuerdo con el certificado de evaluación diagnóstica del Instituto de Diagnóstico y Referencia Epidemiológica, o en su caso algún otro organismo internacional como la FDA, EMA o la Organización Mundial de la Salud. Pieza. | 54.4040 | 58000 | 3,155,432.00 |
| 1 | VIH y otras ITS | 5.1.1 | Ramo 12 | Pruebas Rápidas. Prueba rápida para la determinación cualitativa en sangre total de anticuerpos IgG por inmunocromatografía contra el virus de la inmunodeficiencia humana Tipos 1 y 2. Estuche para mínimo 24 pruebas. TATC. Con sensibilidad igual o superior al 99% y especificidad igual o superior al 98% para VIH, de acuerdo con el certificado de evaluación diagnóstica del Instituto de Diagnóstico y Referencia Epidemiológicos, o en su caso algún otro organismo internacional como la FDA, EMA o la Organización Mundial de la Salud. | 54.4040 | 2000 | 108,808.00 |
| 1 | VIH y otras ITS | 5.1.1 | Ramo 12 | Valganciclovir. Comprimido Cada Comprimido contiene Clorhidrato de valganciclovir equivalente a 450 mg de valganciclovir. Envase con 60 Comprimidos | 1,003.0000 | 6 | 6,018.00 |
| 2 | Virus de hepatitis C | | | | | | |
| 2 | Virus de hepatitis C | 8.6.1 | Ramo 12 | Prueba Rápida para la Determinación Cualitativa de Anticuerpos Contra el Virus de la Hepatitis C. Prueba rápida para la determinación cualitativa de anticuerpos IgG por técnica inmunocromatográfica, contra el virus de la Hepatitis C (VHC) en sangre total, suero y plasma. Para su uso exclusivo como prueba de tamizaje. Requiere prueba confirmatoria. Envase para mínimo 25 pruebas. TATC. | 24.7776 | 12200 | 302,286.72 |
| Total | | | | | | | 7,990,859.29 |

L00 CENTRO NACIONAL DE EQUIDAD DE GÉNERO Y SALUD REPRODUCTIVA

| No. | PROGRAMA | ÍNDICE | FUENTE DE FINANCIAMIENTO | CONCEPTO | PRECIO UNITARIO | CANTIDAD | TOTAL (PESOS) |
|-----|-----------------------------|--------|--------------------------|---|-----------------|----------|---------------|
| 1 | Salud Sexual y Reproductiva | | | | | | |
| 1.1 | SSR para Adolescentes | 2.4.1 | Ramo 12 | Espejo. Vaginal desechable, mediano, valva superior de 10.7 cm, valva inferior de 12.0 cm, orificio central de 3.4 cm. Pieza. | 16.9592 | 400 | 6,783.68 |
| 1.1 | SSR para Adolescentes | 2.4.1 | Ramo 12 | Guantes. Para exploración, ambidiestro, estériles. De látex, desechables. Tamaños Mediano. Envase con 100 piezas. | 150.8000 | 9 | 1,357.20 |

| | | | | | | | |
|-----|-----------------------|-------|---------|---|----------|--------|--------------|
| 1.1 | SSR para Adolescentes | 2.4.1 | Ramo 12 | Juego de sábanas, repelentes y desechables para paciente. Elaboradas con tela no tejida, 100% polipropileno de al menos 4 pines (SMMS) de al menos 38 gr/m ² , con dos sábanas una para cajón y una plana. Resistente a la penetración por impacto de fluidos, resistencia a la presión hidrostática de fluidos, hidrofóbico, color antirreflejante, no transparente, antiestática y resistente a la tensión. Producto de un solo uso. Desechable. No estéril. Con capa protectora antibacterial. Medidas Sábana para cajón plana 210 +/- 5cm x 110 +/- 5 cm Sábana plana 210 +/- 5 cm x 115 +/- 5 cm. | 34.4172 | 1200 | 41,300.64 |
| 1.1 | SSR para Adolescentes | 2.4.1 | Ramo 12 | Regleta del chat de la prevención | 4.1296 | 1600 | 6,607.36 |
| 1.1 | SSR para Adolescentes | 2.4.1 | Ramo 12 | Trípticos Aquí están los Servicios Amigables | 2.5520 | 4000 | 10,208.00 |
| 1.2 | PF y Anticoncepción | 1.1.1 | Ramo 12 | Carteles de planificación familiar; Juego de 4 carteles | 15.0800 | 250 | 3,770.00 |
| 1.2 | PF y Anticoncepción | 1.1.1 | Ramo 12 | Condón femenino. De poliuretano o látex lubricado con dos anillos flexibles en los extremos. Envase con 1, 2 ó 3 piezas en empaque individual. | 48.7200 | 550 | 26,796.00 |
| 1.2 | PF y Anticoncepción | 1.1.1 | Ramo 12 | Condón masculino. De hule látex. Envase con 100 piezas. | 106.7200 | 863 | 92,099.36 |
| 1.2 | PF y Anticoncepción | 1.1.1 | Ramo 12 | Rotafolio Tenemos un anticonceptivo para ti | 44.3120 | 125 | 5,539.00 |
| 1.2 | PF y Anticoncepción | 1.1.1 | Ramo 12 | Tríptico de vasectomía sin Bisturí | 3.2480 | 2400 | 7,795.20 |
| 1.2 | PF y Anticoncepción | 2.7.1 | Ramo 12 | Bata desechable para paciente. Elaborada en tela no tejida de polipropileno de al menos 4 pines (SMMS) de al menos 38 gr/m ² , con manga corta, con dos cintas de amarre en la parte delantera. Resistente a la penetración por impacto de fluidos, resistente a la presión hidrostática de fluidos, color antirreflejante, no transparente, antiestática y resistente a la tensión. Producto desechable y de un solo uso. No estéril. Con capa protectora antibacterial. Medidas Unitalla. Envolveria de 147 +/- 3 cm x 117 +/- 3 cm Pieza. | 17.2144 | 774 | 13,323.95 |
| 1.2 | PF y Anticoncepción | 2.7.1 | Ramo 12 | Bata quirúrgica con puños ajustables y refuerzo en mangas y pecho. Tela no tejida de polipropileno, impermeable a la penetración de líquidos y fluidos; antiestática y resistente a la tensión. Estéril y desechable. Tamaño Grande Pieza. | 34.6840 | 774 | 26,845.42 |
| 1.2 | PF y Anticoncepción | 2.7.1 | Ramo 12 | Gorros. Gorro redondo con elástico ajustable al contorno de la cara, de tela no tejida de polipropileno, desechable. Impermeable a la penetración de líquidos y fluidos; antiestática y resistente a la tensión. Tamaño Grande. Desechable. Pieza. | 0.6728 | 774 | 520.75 |
| 1.2 | PF y Anticoncepción | 2.7.1 | Ramo 12 | Guantes. Para cirugía. De látex natural, estériles y desechables. Tallas 7 1/2 Par. | 8.1200 | 8800 | 71,456.00 |
| 1.2 | PF y Anticoncepción | 2.7.1 | Ramo 12 | Juego de sábanas, repelentes y desechables para paciente. Elaboradas con tela no tejida, 100% polipropileno de al menos 4 pines (SMMS) de al menos 38 gr/m ² , con dos sábanas una para cajón y una plana. Resistente a la penetración por impacto de fluidos, resistencia a la presión hidrostática de fluidos, hidrofóbico, color antirreflejante, no transparente, antiestática y resistente a la tensión. Producto de un solo uso. Desechable. No estéril. Con capa protectora antibacterial. Medidas Sábana para cajón plana 210 +/- 5cm x 110 +/- 5 cm Sábana plana 210 +/- 5 cm x 115 +/- 5 cm. | 34.4172 | 774 | 26,638.91 |
| 1.2 | PF y Anticoncepción | 2.7.1 | Ramo 12 | Suturas. Seda negra trenzada sin aguja. Longitud de la hebra 75 cm Calibre de la sutura 3-0 Sobre con 7 a 12 hebras. Envase con 12 sobres. | 232.0000 | 65 | 15,080.00 |
| 1.3 | Salud Materna | 2.2.1 | Ramo 12 | Ácido fólico. Tableta. Cada tableta contiene Acido fólico 0.4 mg Envase con 90 Tabletas. | 6.9600 | 30707 | 213,720.72 |
| 1.3 | Salud Materna | 2.2.1 | Ramo 12 | Fumarato ferroso. Tableta. Cada tableta contiene Fumarato ferroso 200 mg equivalente a 65.74 mg de hierro elemental. Envase con 50 Tabletas. | 38.0000 | 141716 | 5,385,208.00 |

INDICE: Representado por: *Número de Estrategia, Número de Línea de Acción, Número de Actividad General y Número de Acción Específica.*

| | | | | | | | |
|-----|---------------------------------|-------|---------|--|------------|-------|--------------|
| 1.3 | Salud Materna | 2.2.1 | Ramo 12 | Tiras Reactivas Tiras reactivas para determinar, como mínimo 10 parámetros en orina glucosa, bilirrubinas, cetonas, gravedad específica, sangre, pH, proteínas, urobilinógeno, nitritos, leucocitos. Frasco con 100 tiras. TATC. | 133.4000 | 2149 | 286,676.60 |
| 1.3 | Salud Materna | 2.3.1 | Ramo 12 | Pruebas Rápidas. Reactivo para la determinación cromatográfica, cualitativa de anticuerpos contra VIH tipo 1 y 2 y Treponema pallidum. Cada sobre contiene · Cartucho de prueba. · Un bulbo de plástico con regulador de corrimiento. · Un bulbo de plástico vacío (pipeta para toma de muestra). · Una lanceta retráctil con 3 niveles de punción. Caja para mínimo 10 sobres Con sensibilidad igual o superior al 99% y especificidad igual o superior al 98% para VIH y sensibilidad no menor al 95% y una especificidad no menor al 98% para sífilis, de acuerdo con el certificado de evaluación diagnóstica del Instituto de Diagnóstico y Referencia Epidemiológicos, o en su caso algún otro organismo internacional como la FDA, EMA o la Organización Mundial de la Salud. | 122.3800 | 55273 | 6,764,309.74 |
| 1.3 | Salud Materna | 2.5.1 | Ramo 12 | Ácido Tranexámico. Solución Inyectable. Cada ampollita contiene Ácido tranexámico 500 mg Vehículo c.b.p. 5mL. Envase con cinco ampollitas de 5 mL cada una. | 3,570.0000 | 628 | 2,241,960.00 |
| 1.4 | Salud Perinatal | 3.2.1 | Ramo 12 | Lancetas. Lanceta de retracción automática y permanente. Incisión de 1.8 a 2.0 mm, integrada a un disparador de plástico; con dispositivo plástico removible que asegure la esterilidad. Estéril y desechable. Caja con 100 y sus múltiplos. | 6.3800 | 28006 | 178,678.28 |
| 1.4 | Salud Perinatal | 3.2.1 | Ramo 12 | Papel. Para prueba de TSH. Papel filtro, de algodón 100%, sin aditivos, especial para recolección y transporte de sangre de neonatos, con impresión de cinco círculos punteados de un centímetro de diámetro cada uno, con nombre, número progresivo y formato duplicado foliados. Múltiplo de 10 hojas, máximo 100. | 11.2520 | 28006 | 315,123.51 |
| 1.5 | Aborto Seguro | 1.1.1 | Ramo 12 | Cartel de aborto seguro para la difusión de los directorios de los SAS disponibles en cada Entidad. | 26.6800 | 253 | 6,750.04 |
| 1.5 | Aborto Seguro | 1.1.1 | Ramo 12 | Tríptico de procedimientos de aborto seguro para dar a conocer las características y procesos de los servicios de aborto seguro | 4.7560 | 4180 | 19,880.08 |
| 1.5 | Aborto Seguro | 2.3.1 | Ramo 12 | Mifepristona. Tableta. Cada tableta contiene Mifepristona 200 mg. Envase con una tableta. | 785.0000 | 79 | 62,015.00 |
| 1.5 | Aborto Seguro | 2.3.3 | Ramo 12 | Jeringas. De plástico grado médico, para aspiración manual endouterina, reesterilizable, capacidad de 60 ml, con anillo de seguridad, émbolo en forma de abanico, extremo interno en forma cónica, con anillo de goma negro en su interior y dos válvulas de control externas. Para cánulas de 4, 5, 6, 7, 8, 9 y 12 mm de diámetro. Pieza. | 4,060.0000 | 48 | 194,880.00 |
| 1.6 | Violencia de Género | 1.1.1 | Ramo 12 | Folder sobre trato digno para personal de saludde temas alusivos a la prestación de servicios de SSR con atención centrada en la persona | 23.2000 | 240 | 5,568.00 |
| 1.6 | Violencia de Género | 1.2.1 | Ramo 12 | Tarjeta Atención a víctimas de violencia para que el personal de salud conozca los criterios que debe aplicar | 3.7004 | 1435 | 5,310.07 |
| 2 | Prevención y Control del Cáncer | | | | | | |
| 2 | Prevención y Control del Cáncer | 2.1.3 | Ramo 12 | Cepillos. Para estudio citológico (toma de muestra) del canal endocervical a base de colector celular, con cerdas suaves fijadas a un mango aristado. Estéril y desechable. Pieza. | 8.9320 | 510 | 4,555.32 |
| 2 | Prevención y Control del Cáncer | 2.1.3 | Ramo 12 | ESPEJO VAGINAL DESECHABLE MEDIANO VALVA SUPERIOR DE 10.7 CM, VALVA INFERIOR DE 12.0 CM, ORIFICIO CENTRAL DE 3.4 CM. PIEZA. | 16.9592 | 5100 | 86,491.92 |

| | | | | | | | | |
|---|---------------------------------|-------|---------|--|------------|------|--------------|----------------------|
| 2 | Prevención y Control del Cáncer | 2.1.3 | Ramo 12 | GUANTES. PARA EXPLORACIÓN, AMBIDIESTRO. NO ESTÉRILES. DE LÁTEX, DESECHABLES. TAMAÑO MEDIANO ENVASE CON 200 PIEZAS | 487.2000 | 51 | 24,847.20 | |
| 2 | Prevención y Control del Cáncer | 2.1.3 | Ramo 12 | Tarjeta Cinco Pasos para Prevenir el Cáncer de Cuello Uterino | 5.5680 | 1022 | 5,690.50 | |
| 2 | Prevención y Control del Cáncer | 2.1.6 | Ramo 12 | Tarjeta Autoexploración de Cáncer de Mama | 10.6720 | 1022 | 10,906.78 | |
| 2 | Prevención y Control del Cáncer | 4.3.2 | Ramo 12 | Reactivos y Juegos de reactivos para pruebas específicas Reactivos completos para la cuantificación de ácidos nucleicos de los siguientes microorganismos Virus de Inmunodeficiencia Humana, de la Hepatitis B, Hepatitis C, Virus del Papiloma Humano, Citomegalovirus, Chlamydia trachomatis y Mycobacterium tuberculosis. Equipo para mínimo 10 pruebas. RTC. | 353.2896 | 5346 | 1,888,686.20 | |
| 3 | Igualdad de Género | | | | | | | |
| 3 | Igualdad de Género | 3.1.1 | Ramo 12 | Impresión de banner Inclusómetro en salud | 2,018.4000 | 19 | 38,349.60 | |
| 3 | Igualdad de Género | 3.1.2 | Ramo 12 | Impresión de Modelo de atención a la salud con mecanismos incluyentes | 696.0000 | 3 | 2,088.00 | |
| | | | | | | | Total | 18,097,817.03 |

000 CENTRO NACIONAL DE PROGRAMAS PREVENTIVOS Y CONTROL DE ENFERMEDADES

| No. | PROGRAMA | ÍNDICE | FUENTE DE FINANCIAMIENTO | CONCEPTO | PRECIO UNITARIO | CANTIDAD | TOTAL (PESOS) |
|-----|---|--------|--------------------------|---|-----------------|----------|---------------|
| 1 | Prevención y Control de Enfermedades Zoonóticas y Emergentes | | | | | | |
| 1 | Prevención y Control de Enfermedades Zoonóticas y Emergentes | 4.2.1 | Ramo 12 | Amoxicilina L.A Frasco de 100 ml. | 659.0000 | 37 | 24,383.00 |
| 1 | Prevención y Control de Enfermedades Zoonóticas y Emergentes | 4.2.1 | Ramo 12 | Tiletamina - Zolazepam 10% Frasco liofilizado con 5 ml de diluyente | 779.0000 | 374 | 291,346.00 |
| 1 | Prevención y Control de Enfermedades Zoonóticas y Emergentes | 4.2.1 | Ramo 12 | Xilazina 2% Frasco de 20 ml | 569.0000 | 187 | 106,403.00 |
| 2 | Control de Enfermedades Transmitidas por Vectores e Intoxicación por Veneno de Artrópodos | | | | | | |
| 2.5 | Dengue | 7.3.1 | Ramo 12 | Bacillus thuringiensis 5.35% + Metopreno 1.60% Saco con 18.18 kilogramos | 46,395.3600 | 15 | 695,930.40 |
| 2.5 | Dengue | 7.3.2 | Ramo 12 | Bifentrina 1.73% Caja con 2 Bidones de 10 litros | 23,909.5720 | 45 | 1,075,930.74 |
| 2.5 | Dengue | 7.3.2 | Ramo 12 | Imidacloprid 3% + Praletrina 0.75% Tambos 208 litros | 228,000.0000 | 5 | 1,140,000.00 |
| 2.5 | Dengue | 7.3.2 | Ramo 12 | Malation 40% Bidón con 20 litros | 25,234.4776 | 50 | 1,261,723.88 |
| 2.5 | Dengue | 7.3.2 | Ramo 12 | Transflutrina 20% Bidón de 5 litros | 21,173.7120 | 10 | 211,737.12 |
| 2.5 | Dengue | 7.3.3 | Ramo 12 | Propoxur 70% Cuñete de 4.5 kg con 32 sobres de 143 gramos | 29,286.1140 | 10 | 292,861.14 |
| 3 | Programa Nacional de Prevención y Control de las micobacteriosis (Tuberculosis y Lepra) | | | | | | |
| 3 | Programa Nacional de Prevención y Control de las micobacteriosis (Tuberculosis y Lepra) | 2.1.1 | Ramo 12 | Ethambutol HCl 400 mg. Caja c/672 tabletas. LOTE: ET075E1007 | 544.0800 | 1 | 544.08 |
| 3 | Programa Nacional de Prevención y Control de las micobacteriosis (Tuberculosis y Lepra) | 2.1.1 | Ramo 12 | Rifampicina 75 mg + INH 50 mg, caja c/84 tabletas dispersables LOTE: GT1505 | 268.9900 | 23 | 6,186.77 |

ÍNDICE: Representado por: *Número de Estrategia, Número de Línea de Acción, Número de Actividad General y Número de Acción Específica.*

| | | | | | | | |
|---|---|-------|---------|--|------------|-----|------------|
| 3 | Programa Nacional de Prevención y Control de las micobacteriosis (Tuberculosis y Lepra) | 2.1.1 | Ramo 12 | Rifampicina 75 mg. + Isoniazida 50 mg. + Pirazinamida 150 mg. Caja c/84 tabletas dispersables LOTE: GT1440 | 348.1000 | 12 | 4,177.20 |
| 3 | Programa Nacional de Prevención y Control de las micobacteriosis (Tuberculosis y Lepra) | 3.1.1 | Ramo 12 | Cartucho Xpert MTB/RIF Ultra caja/50 cartuchos | 7,896.7500 | 58 | 458,011.50 |
| 3 | Programa Nacional de Prevención y Control de las micobacteriosis (Tuberculosis y Lepra) | 4.1.1 | Ramo 12 | Bedaquiline 100 mg. envase c/188 tabletas LOTES: TMC23116 / TMC23117 | 2,561.0700 | 5 | 12,805.35 |
| 3 | Programa Nacional de Prevención y Control de las micobacteriosis (Tuberculosis y Lepra) | 4.1.1 | Ramo 12 | Clofazimina 100 mg. Envase c/100 cápsulas LOTE MD9261 | 976.0500 | 12 | 11,712.60 |
| 3 | Programa Nacional de Prevención y Control de las micobacteriosis (Tuberculosis y Lepra) | 4.1.1 | Ramo 12 | Clofazimina 100 mg. Envase c/100 cápsulas LOTE NH8505 | 1,033.4400 | 18 | 18,601.92 |
| 3 | Programa Nacional de Prevención y Control de las micobacteriosis (Tuberculosis y Lepra) | 4.1.1 | Ramo 12 | Clofazimina 50 mg. Envase c/100 cápsulas LOTE: NCF2201A | 788.6500 | 2 | 1,577.30 |
| 3 | Programa Nacional de Prevención y Control de las micobacteriosis (Tuberculosis y Lepra) | 4.1.1 | Ramo 12 | Levofloxacin 100 mg. Caja c/100 tabletas dispersables | 231.5000 | 2 | 463.00 |
| 3 | Programa Nacional de Prevención y Control de las micobacteriosis (Tuberculosis y Lepra) | 4.1.1 | Ramo 12 | Levofloxacin 250 mg. Caja c/100 tabletas | 59.5200 | 109 | 6,487.68 |
| 3 | Programa Nacional de Prevención y Control de las micobacteriosis (Tuberculosis y Lepra) | 4.1.1 | Ramo 12 | Linezolid. Tableta. Cada tableta contiene Linezolid 600 mg. Envase con 10 tabletas. | 197.9000 | 394 | 77,972.60 |
| 3 | Programa Nacional de Prevención y Control de las micobacteriosis (Tuberculosis y Lepra) | 4.1.1 | Ramo 12 | Pyridoxine HCl, 100 mg. (Vitamina B-6) envase c/250 tableta | 209.8500 | 11 | 2,308.35 |
| 3 | Programa Nacional de Prevención y Control de las micobacteriosis (Tuberculosis y Lepra) | 4.1.1 | Ramo 12 | Pyridoxine HCl, 50 mg. (Vitamina B-6) caja c/50 tabletas | 13.6600 | 17 | 232.22 |
| 3 | Programa Nacional de Prevención y Control de las micobacteriosis (Tuberculosis y Lepra) | 4.1.1 | Ramo 12 | Rifampicina 300 mg caja c/100 cápsulas | 648.0000 | 1 | 648.00 |
| 6 | Programa de Acción Específico para la Prevención y Control de Enfermedades Respiratorias Crónicas | | | | | | |
| 6 | Programa de Acción Específico para la Prevención y Control de Enfermedades Respiratorias Crónicas | 3.1.1 | Ramo 12 | Antisépticos. Gel antiséptico para manos que no requiere enjuague. Formulado a base de alcohol etílico de 60-80% w/w; adicionado con humectantes y emolientes; hipoalergénico. Envase con 500 ml. | 24.5100 | 114 | 2,794.14 |
| 6 | Programa de Acción Específico para la Prevención y Control de Enfermedades Respiratorias Crónicas | 3.1.1 | Ramo 12 | Bata quirúrgica con puños ajustables y refuerzo en mangas y pecho. Tela no tejida de polipropileno, impermeable a la penetración de líquidos y fluidos; antiestática y resistente a la tensión. Estéril y desechable. Tamaño Grande Pieza. | 21.5600 | 400 | 8,624.00 |

| | | | | | | | |
|--------------|---|-------|---------|--|---------|------|---------------------|
| 6 | Programa de Acción Específico para la Prevención y Control de Enfermedades Respiratorias Crónicas | 3.1.1 | Ramo 12 | Protector respiratorio. Protector respiratorio con eficiencia de filtración microbiológica del 95% o mayor, protección respiratoria contra partículas menores a 0.1 µ. Resistente a fluidos, antiestático, hipoalergénico; ajuste nasal moldeable que se adapta a la cara impidiendo el paso del aire. Con bandas o ajuste elástico entorchado a la cabeza. Desechable. Pieza. | 1.3800 | 300 | 414.00 |
| 9 | Prevención, Detección y Control de las Enfermedades Bucales | | | | | | |
| 9 | Prevención, Detección y Control de las Enfermedades Bucales | 5.1.1 | Ramo 12 | Fluoruro de sodio. Barniz de Fluoruro de Sodio al 5%, en una concentración de 22600 ppm, autopolimerizable, en un vehículo de resina modificado. Presentación unidosis o. | 28.8260 | 2027 | 58,430.30 |
| 9 | Prevención, Detección y Control de las Enfermedades Bucales | 5.2.1 | Ramo 12 | Colorantes. Reveladores de placas dentobacterianas. Tabletas sin sabor. Envase con 100 piezas. | 39.4400 | 150 | 5,916.00 |
| Total | | | | | | | 5,778,222.29 |

R00 CENTRO NACIONAL PARA LA SALUD DE LA INFANCIA Y LA ADOLESCENCIA

| No. | PROGRAMA | ÍNDICE | FUENTE DE FINANCIAMIENTO | CONCEPTO | PRECIO UNITARIO | CANTIDAD | TOTAL (PESOS) |
|--------------|----------------------|--------|--------------------------|--|-----------------|----------|----------------------|
| 1 | Vacunación Universal | | | | | | |
| 1 | Vacunación Universal | 1.1.1 | Ramo 12 | Vacuna Contra Difteria, Tos Ferina, Tetanos, Hepatitis B, Poliomieltis Y Haemophilus Influenzae Tipo B. Suspensión Inyectable. Cada frasco ampula con 0.5 ml contiene Toxoide diftérico no menos de 20 UI Toxoide tetánico no menos de 40 UI Toxoide pertussis 25 µg Hemaglutinina filamentososa 25 µg Poliovirus tipo 1 inactivado (Mahoney) 40 U Poliovirus tipo 2 inactivado (MEF1) 8 U Poliovirus tipo 3 inactivado (Saukett) 32 U Antígeno de superficie del virus de Hepatitis B 10 µg Polisacárido capsular de Haemophilus influenzae tipo b 12 µg Conjugado a la proteína tetánica 22-36 µg Envase con 10 frascos ampula con 1 dosis de 0.5 ml cada uno. | 3,148.1000 | 10360 | 32,614,316.00 |
| 1 | Vacunación Universal | 2.1.1 | Ramo 12 | Vacuna Antiinfluenza Tetravalente. Suspensión Inyectable. Cada dosis de 0.5 ml contiene Fracciones antigénicas purificadas e inactivadas de virus de influenza tipo A y de virus de influenza tipo B correspondientes a las cepas autorizadas por la Organización Mundial de la Salud (OMS) en el periodo pre-invernal e invernal de los años correspondientes del hemisferio norte. Caja con 10 frascos ampula con 5 mL cada uno correspondientes a 10 dosis de 0.5mL (100 dosis). | 7,796.5000 | 2849 | 22,212,228.50 |
| Total | | | | | | | 54,826,544.50 |

GRAN TOTAL (PESOS)

86,719,482.12

Continúa en la siguiente página

ÍNDICE: Representado por: *Número de Estrategia, Número de Línea de Acción, Número de Actividad General y Número de Acción Específica.*

ANEXO 6

SEGUNDO CONVENIO MODIFICATORIO AL CONVENIO ESPECÍFICO EN MATERIA DE TRANSFERENCIA DE INSUMOS Y MINISTRACIÓN DE RECURSOS PRESUPUESTARIOS FEDERALES PARA REALIZAR ACCIONES EN MATERIA DE SALUD PÚBLICA EN LAS ENTIDADES FEDERATIVAS QUE CELEBRAN, EL EJECUTIVO FEDERAL, POR CONDUCTO DE “LA SECRETARÍA”, Y EL ESTADO LIBRE Y SOBERANO DE COAHUILA DE ZARAGOZA POR CONDUCTO DE “LA ENTIDAD”.

Formato Informes Trimestrales Sobre el avance del Ejercicio de los Recursos Financieros Ministrados:



SALUD
SECRETARÍA DE SALUD

INFORME TRIMESTRAL SOBRE EL AVANCE DEL EJERCICIO DE LOS RECURSOS FINANCIEROS MINISTRADOS

SUSTENTO NORMATIVO:

Entidad Federativa:
Informe:
Fecha de generación:
Unidad:

| Monto de recursos presupuestarios | | | | | | |
|-----------------------------------|---|---------------|---------------|---|------------------|--|
| Programa y/o Componente | Informe acumulado al corte | | | | | |
| | Programados | Ministrados | Comprometidos | Ejercidos (comprobado con certificado) | Reintegro TESOFE | Por ejercer (Pendiente por comprobar) |
| Ejemplo: Vacunación Universal | Ejemplo: Ministrados a ésta Institución el 1ero de abril o Sin comentarios. | | | | | |
| Totales | Total de monto de recursos presupuestarios | | | | | |
| Monto de rendimientos financieros | | | | | | |
| Programa y/o Componente | Informe acumulado al corte | | | | | |
| | Generados | Comprometidos | Ejercidos | Reintegro TESOFE | Por reintegrar | Avance % |
| Ejemplo: Vacunación Universal | | N/A | N/A | | | |
| Totales | Total de monto de rendimientos financieros | | | | | |

ALTORIZA:

ELABORA:

VoBo

NOMBRE

DIRECTOR DE SERVICIOS DE SALUD U HOMÓLOGO EN LA ENTIDAD FEDERATIVA

NOMBRE

DIRECTOR DE ADMINISTRACIÓN ESTATAL U HOMÓLOGO

NOMBRE

SECRETARIO DE SALUD

Formato Informes Trimestrales Sobre el avance en el Suministro y Destino de los Insumos/Bienes:



INFORME TRIMESTRAL SOBRE EL AVANCE EN EL SUMINISTRO Y DESTINO DE LOS INSUMOS/BIENES

SUSTENTO NORMATIVO:

Fecha de generación:

Trimestre:

Entidad Federativa:

Unidad:

| Programa : | | | | | | | | | | | |
|------------|---|--------------------------|---------------------|----------------------|----------------------------|------------------|----------------------|-----------------|------------------------|------------------|-------------|
| Índice | Descripción del Bien / Descripción Complementaria | Fuente de Financiamiento | Insumos/Bienes | | | | | | | | |
| | | | Cantidad Programada | Costo total estimado | Acumulado al corte | | | | | | |
| | | | | | Cantidad real suministrada | Costo total real | %Avance suministrado | Por suministrar | Cantidad real Aplicada | %Avance aplicado | Por aplicar |
| | | | | | | | | | | | |
| | | | | | | | | | | | |

AUTORIZA

ELABORA

VsBo

 NOMBRE
 DIRECTOR DE SERVICIOS DE SALUD U
 HOMÓLOGO EN LA ENTIDAD FEDERATIVA

 NOMBRE
 DIRECTOR DE ADMINISTRACIÓN ESTATAL U
 HOMÓLOGO

 NOMBRE
 SECRETARIO DE SALUD

(Handwritten signatures and initials in blue ink)

Formato Informes Trimestrales Sobre Avance de Indicadores:



INFORME TRIMESTRAL SOBRE AVANCE DE INDICADORES

SUSTENTO NORMATIVO:

Fecha de generación:

Trimestre:

Entidad Federativa:

Unidad:

| Entidad federativa: | | | | | | | | | |
|---------------------|-------------------|-----------|------------------------|--------------------|------|-----------------|-------------|----------------|-------------------|
| Programa: | | | | | | | | | |
| Índice | Actividad General | Indicador | Frecuencia de medición | Medición de avance | Meta | Meta programada | Presupuesto | Meta realizada | Porcentaje avance |
| 1 | | | | | | | | | |
| 2 | | | | | | | | | |
| 3 | | | | | | | | | |
| 4 | | | | | | | | | |
| 5 | | | | | | | | | |

Comentarios: Sin Comentarios

AUTORIZA

ELABORA

VALIDA

NOMBRE
DIRECTOR DE SERVICIOS U HOMÓLOGO EN LA ENTIDAD
FEDERATIVA

NOMBRE
RESPONSABLE ESTATAL DEL PROGRAMA U HOMÓLOGO EN LA
ENTIDAD FEDERATIVA

NOMBRE
SECRETARIO DE SALUD

SEGUNDA. "LAS PARTES" acuerdan que, salvo por lo expresamente estipulado en el presente instrumento jurídico, todas las demás obligaciones del "CONVENIO PRINCIPAL" permanecerán sin cambio alguno, por lo que reconocen y ratifican la plena vigencia y obligatoriedad del "CONVENIO PRINCIPAL".


TERCERA. "LAS PARTES" convienen en que la ejecución del presente instrumento no constituye una novación de cualquier obligación establecida en el "CONVENIO PRINCIPAL".

CUARTA. "LAS PARTES" convienen en que, para la interpretación y cumplimiento del presente "CONVENIO MODIFICATORIO", será aplicable el derecho federal vigente y se someten irrevocablemente a la jurisdicción de los tribunales federales competentes en la Ciudad de México, renunciando a cualquier otra jurisdicción que, en razón de su domicilio presente o futuro o por cualquier otra razón, les pudiera corresponder.

QUINTA. El presente "CONVENIO MODIFICATORIO" empezará surtir efectos a partir de la fecha de su firma, y se mantendrá en vigor hasta el **31 de diciembre de 2024**.

Estando enteradas "LAS PARTES" del contenido y alcance legal del presente "CONVENIO MODIFICATORIO", lo firman por cuadruplicado a los **doce** días del mes de **noviembre** del año **dos mil veinticuatro**.

Continúa en la página siguiente



Handwritten signatures in blue ink, including a long horizontal stroke, a circular scribble, and several other illegible marks.

POR "LA SECRETARÍA"

Dr. Ramiro López Elizalde
Subsecretario de Prevención y Promoción de la Salud

Dr. Ruy López Ridaura
Director General de Promoción de la Salud

Dr. Juan Luis Mosqueda Gómez
Director General del Centro Nacional para la Prevención y el Control del VIH/SIDA

Dr. Gabriel García Rodríguez
Director General de Epidemiología

Dr. Daniel Aceves Villagrán
Director General del Centro Nacional para la Salud de la Infancia y la Adolescencia

Lic. Raúl Gómez Torres
Secretario Técnico del Consejo Nacional para la Prevención de Accidentes

Dr. Christian Arturo Zaragoza Jiménez
Director General de Información en Salud

Act. Yolanda Varela Chávez
Directora General del Centro Nacional de Equidad de Género y Salud Reproductiva

Dr. Jorge Enrique Trejo Gómora
Director General del Centro Nacional de la Transfusión Sanguínea

Dr. Rafael Ricardo Valdez Vázquez
Director General del Centro Nacional de Programas Preventivos y Control de Enfermedades

HOJA UNO DE FIRMAS DEL SEGUNDO CONVENIO MODIFICATORIO AL CONVENIO ESPECÍFICO EN MATERIA DE TRANSFERENCIA DE INSUMOS Y MINISTRACIÓN DE RECURSOS PRESUPUESTARIOS FEDERALES PARA REALIZAR ACCIONES EN MATERIA DE SALUD PÚBLICA EN LAS ENTIDADES FEDERATIVAS QUE SUSCRIBEN "LA SECRETARÍA" Y EL ESTADO LIBRE Y SOBERANO DE COAHUILA DE ZARAGOZA POR CONDUCTO DE "LA ENTIDAD", EL DOCE DE NOVIEMBRE DEL DOS MIL VEINTICUATRO.

POR "LA ENTIDAD"




Dr. Eliud Felipe Aguirre Vázquez
Secretario de Salud y Director General de los Servicios de Salud de
Coahuila de Zaragoza



C.P. José Antonio Gutiérrez Rodríguez
Secretario de Finanzas del Estado

HOJA DOS DE FIRMAS DEL SEGUNDO CONVENIO MODIFICATORIO AL CONVENIO ESPECÍFICO EN MATERIA DE TRANSFERENCIA DE INSUMOS Y MINISTRACIÓN DE RECURSOS PRESUPUESTARIOS FEDERALES PARA REALIZAR ACCIONES EN MATERIA DE SALUD PÚBLICA EN LAS ENTIDADES FEDERATIVAS QUE SUSCRIBEN "LA SECRETARIA" Y EL ESTADO LIBRE Y SOBERANO DE COAHUILA DE ZARAGOZA POR CONDUCTO DE "LA ENTIDAD", EL DOCE DE NOVIEMBRE DEL DOS MIL VEINTICUATRO.


41